




**Муниципальное бюджетное общеобразовательное учреждение
«Аверинская средняя общеобразовательная школа»
Губкинского района Белгородской области**

СОГЛАСОВАНО Руководитель МО учителей естественно математического цикла МБОУ «Аверинская сош» Губкинского района Белгородской области  Семинченко Е.А. Протокол № 5 от «15» 06 20 18г.	СОГЛАСОВАНО Заместитель директора МБОУ «Аверинская сош» Губкинского района Белгородской области  Бобровская Е.А. «20» 06 20 18г.	РАССМОТРЕНО на заседании педагогического совета МБОУ «Аверинская сош» Губкинского района Белгородской области Протокол № от «30» 08 20 18 г.	УТВЕРЖДАЮ Директор МБОУ «Аверинская сош» Губкинского района Белгородской области  Ширинских Л.В. Приказ № 376 от «30» 08 2018г.
--	--	--	---

**РАБОЧАЯ ПРОГРАММА
НА УРОВЕНЬ ОСНОВНОГО ОБЩЕГО ОБРАЗОВАНИЯ
по учебному предмету «Математика»
в 7-9 классах**

учителя математики
Богдановой Валентины Дмитриевны

2018 год

Рабочая программа по учебному предмету «Математика (алгебра, геометрия)» для 7-9 классов с базовым изучением математики составлена в соответствии с федеральным компонентом Государственного стандарта среднего (полного) общего образования на основе авторских программ Ю.Н. Макарычева, Н.Г. Миндюк и др.: «Программы общеобразовательных учреждений. Алгебра. 7-9 классы» (Программы общеобразовательных учреждений. Алгебра. 7-9 классы / сост. Т.А. Бурмистрова. – М.: Просвещение, 2009), и на основе программы Л.С.Атанасяна, В.Ф.Бутузов, С.Б.Кадомцев и др. Программа по геометрии.7-9 класс (Программы общеобразовательных учреждений. Геометрия. 7 – 9 классы./ сост. Бурмистрова Т.А.-М.: Просвещение, 2009г.).

Программа курса рассчитана на 510 часов

класс	Количество часов по учебному плану	Количество часов в неделю
7	170	5
8	170	5
9	170	5

Рабочая программа предназначена для организации процесса обучения по УМК Н.Ю.Макарычев и др., Л.С.Атанасян и др.

1. Программа для общеобразовательных учреждений. Алгебра. 7-9 классы
2. Программа для общеобразовательных учреждений. Геометрия. 7-9 классы
3. Алгебра 9класс: учебник для общеобразоват. организаций/Ю.Н.Макарычев, Н.Г.Миндюк,К.И.Нешков,С.Б.Суворова; под ред.С.А.Теляковского.-2 -е изд., М.:Просвещение.2015.-287 с.
- 4.Геометрия 7-9класс: учебник общеобразоват. учреждений/Л.С.Атанасян, В.Ф.Бутузов, С.Б.Кадомцев и др..-16 -е. М.:Просвещение 2006.-384 с

«Алгебра» (базовый уровень)

в 7-9 классах

Планируемые результаты освоения учебного предмета

Учащиеся 7-9 классов должны знать:

- существо понятия математического доказательства; примеры доказательств;
- существо понятия алгоритма; примеры алгоритмов;
- как используются математические формулы, уравнения и неравенства; примеры их применения для решения математических и практических задач;
- как математически определенные функции могут описывать реальные зависимости; приводить примеры такого описания;
- как потребности практики привели математическую науку к необходимости расширения понятия числа;

- смысл идеализации, позволяющей решать задачи реальной действительности математическими методами, примеры ошибок, возникающих при идеализации;
- вероятностный характер многих закономерностей окружающего мира; примеры статистических закономерностей и выводов.

Учащиеся 7-9 классов должны уметь:

- составлять буквенные выражения и формулы по условиям задач; осуществлять в выражениях и формулах числовые подстановки и выполнять соответствующие вычисления, осуществлять подстановку одного выражения в другое; выражать из формул одну переменную через остальные;
- выполнять основные действия со степенями с целыми показателями, с многочленами и с алгебраическими дробями; выполнять разложение многочленов на множители; выполнять тождественные преобразования рациональных выражений;
- применять свойства арифметических квадратных корней для вычисления значений и преобразований числовых выражений, содержащих квадратные корни;
- решать линейные, квадратные уравнения и рациональные уравнения, сводящиеся к ним, системы двух линейных уравнений и несложные нелинейные системы;
- решать линейные и квадратные неравенства с одной переменной и их системы;
- распознавать арифметические и геометрические прогрессии; решать задачи с применением формулы общего члена и суммы нескольких первых членов;
- решать текстовые задачи алгебраическим методом, интерпретировать полученный результат, проводить отбор решений, исходя из формулировки задачи;
- изображать числа точками на координатной прямой;
- определять координаты точки плоскости, строить точки с заданными координатами; изображать множество решений линейного неравенства;
- находить значения функции, заданной формулой, таблицей, графиком по ее аргументу; находить значение аргумента по значению функции, заданной графиком или таблицей;
- определять свойства функции по ее графику; применять графические представления при решении уравнений, систем, неравенств;
- описывать свойства изученных функций, строить их графики;

использовать приобретенные знания и умения в практической деятельности и повседневной жизни для:

- выполнения расчетов по формулам, составления формул, выражающих зависимости между реальными величинами; нахождения нужной формулы в справочных материалах;
- моделирования практических ситуаций и исследовании построенных моделей с использованием аппарата алгебры;
- описания зависимостей между физическими величинами соответствующими формулами при исследовании несложных практических ситуаций;
- интерпретации графиков реальных зависимостей между величинами

Содержание программы по алгебре

7 класс

1. Выражения, тождества, уравнения.

Числовые выражения и выражения с переменными. Простейшие преобразования выражений. Уравнение с одним неизвестным и его корень, линейное уравнение. Решение задач методом уравнений. Цель – систематизировать и обобщить сведения о преобразовании выражений и решении уравнений с одним неизвестным, полученные учащимися в курсе математики 5,6 классов. Знать какие числа являются целыми, дробными, рациональными, положительными, отрицательными и др.; свойства действий над числами; знать и понимать термины «числовое

выражение», «выражение с переменными», «значение выражения», тождество, «тождественные преобразования».

Уметь осуществлять в буквенных выражениях числовые подстановки и выполнять соответствующие вычисления; сравнивать значения буквенных выражений при заданных значениях входящих в них переменных; применять свойства действий над числами при нахождении значений числовых выражений.

2. Функции.

Функция, область определения функции, Способы задания функции. График функции. Функция $y=kx+b$ и её график. Функция $y=kx$ и её график.

Цель – познакомить учащихся с основными функциональными понятиями и с графиками функций $y=kx+b$, $y=kx$. Знать определения функции, области определения функции, области значений, что такое аргумент, какая переменная называется зависимой, какая независимой; понимать, что функция – это математическая модель, позволяющая описывать и изучать разнообразные зависимости между реальными величинами, что конкретные типы функций (прямая и обратная пропорциональности, линейная) описывают большое разнообразие реальных зависимостей. Уметь правильно употреблять функциональную терминологию (значение функции, аргумент, график функции, область определения, область значений), понимать ее в тексте, в речи учителя, в формулировке задач; находить значения функций, заданных формулой, таблицей, графиком; решать обратную задачу; строить графики линейной функции, прямой и обратной пропорциональности; интерпретировать в несложных случаях графики реальных зависимостей между величинами, отвечая на поставленные вопросы

3. Степень с натуральным показателем.

Степень с натуральным показателем и её свойства. Одночлен. Функции $y=x^2$, $y=x^3$, и их графики. Цель – выработать умение выполнять действия над степенями с натуральными показателями. Знать определение степени, одночлена, многочлена; свойства степени с натуральным показателем, свойства функций $y=x^2$, $y=x^3$. Уметь находить значения функций, заданных формулой, таблицей, графиком; решать обратную задачу; строить графики функций $y=x^2$, $y=x^3$; выполнять действия со степенями с натуральным показателем; преобразовывать выражения, содержащие степени с натуральным показателем; приводить одночлен к стандартному виду.

4. Многочлены.

Многочлен. Сложение, вычитание и умножение многочленов. Разложение многочлена на множители. Цель – выработать умение выполнять сложение, вычитание, умножение многочленов и разложение многочленов на множители. Знать определение многочлена, понимать формулировку заданий: «упростить выражение», «разложить на множители». Уметь приводить многочлен к стандартному виду, выполнять действия с одночленом и многочленом; выполнять разложение многочлена вынесением общего множителя за скобки; умножать многочлен на многочлен, раскладывать многочлен на множители способом группировки, доказывать тождества.

5. Формулы сокращённого умножения.

Формулы $(a \pm b)^2 = a^2 \pm 2ab + b^2$, $(a - b)(a + b) = a^2 - b^2$, $[(a \pm b)(a^2 \mp ab + b^2)]$. Применение формул сокращённого умножения к разложению на множители.

Цель – выработать умение применять в несложных случаях формулы сокращённого умножения для преобразования целых выражений в многочлены и для разложения многочленов на множители. Знать формулы сокращённого умножения: квадратов суммы и разности двух выражений; различные способы разложения многочленов на множители.

Уметь читать формулы сокращённого умножения, выполнять преобразование выражений применением формул сокращённого умножения: квадрата суммы и разности двух выражений, умножения разности двух выражений на их сумму; выполнять разложение разности квадратов двух выражений на множители; применять различные способы разложения многочленов на множители; преобразовывать целые выражения; применять преобразование целых выражений при решении задач.

6. Системы линейных уравнений.

Система уравнений с двумя переменными. Решение систем двух линейных уравнений с двумя переменными. Решение задач методом составления систем уравнений. Цель – познакомить учащихся со способами решения систем линейных уравнений с двумя переменными, выработать умение решать системы уравнений и применять их при решении текстовых задач. Знать, что такое линейное уравнение с двумя переменными, система уравнений, знать различные способы решения систем уравнений с двумя переменными: способ подстановки, способ сложения; понимать, что уравнение – это математический аппарат решения разнообразных задач из математики, смежных областей знаний, практики. Уметь правильно употреблять термины: «уравнение с двумя переменными», «система»; понимать их в тексте, в речи учителя, понимать формулировку задачи «решить систему уравнений с двумя переменными»; строить некоторые графики уравнения с двумя переменными; решать системы уравнений с двумя переменными различными способами.

7. Повторение.

Закрепление знаний, умений и навыков, полученных на уроках по данным темам (курс алгебры 7 класса).

8 класс

1. Рациональные дроби.

Рациональная дробь. Основное свойство дроби, сокращение дробей. Сложение, вычитание, умножение и деление дробей. Преобразование рациональных выражений. Функция $y = \frac{k}{x}$ и её

график. Цель – выработать умение выполнять тождественные преобразования рациональных выражений. Знать основное свойство дроби, рациональные, целые, дробные выражения; правильно употреблять термины «выражение», «тождественное преобразование», понимать формулировку заданий: упростить выражение, разложить на множители, привести к общему знаменателю, сократить дробь. Знать и понимать формулировку заданий: упростить выражение, разложить на множители, привести к общему знаменателю, сократить дробь, свойства обратной пропорциональности. Уметь осуществлять в рациональных выражениях числовые подстановки и выполнять соответствующие вычисления, выполнять действия сложения и вычитания с

алгебраическими дробями, сокращать дробь, выполнять разложение многочлена на множители применением формул сокращенного умножения, выполнять преобразование рациональных выражений. Уметь осуществлять в рациональных выражениях числовые подстановки и выполнять соответствующие вычисления, выполнять действия умножения и деления с алгебраическими дробями, возводить дробь в степень, выполнять преобразование рациональных выражений; правильно употреблять функциональную терминологию (значение функции, аргумент, график функции), строить график обратной пропорциональности, находить значения функции $y=k/x$ по графику, по формуле.

2. Квадратные корни.

Понятие об иррациональном числе. Общие сведения о действительных числах. Квадратный корень, приближённое значение квадратного корня. Свойства квадратных корней, преобразования выражений, содержащих квадратные корни. Функция $y = \sqrt{x}$ и её график. Цель – систематизировать сведения о рациональных числах и дать представление об иррациональных числах, расширив тем самым понятие числа; выработать умение выполнять простейшие преобразования выражений, содержащих квадратные корни. Знать определения квадратного корня, арифметического квадратного корня, какие числа называются рациональными, иррациональными, как обозначается множество рациональных чисел; свойства арифметического квадратного корня. Уметь выполнять преобразование числовых выражений, содержащих квадратные корни; решать уравнения вида $x^2=a$; находить приближенные значения квадратного корня; находить квадратный корень из произведения, дроби, степени, строить график функции $y = \sqrt{x}$ и находить значения этой функции по графику или по формуле; выносить множитель из-под знака корня, вносить множитель под знак корня; выполнять преобразование выражений, содержащих квадратные корни.

3. Квадратные уравнения.

Квадратное уравнение. Формулы корней квадратного уравнения. Теорема Виета. Решение рациональных уравнений. Решение задач, приводящих к квадратным и рациональным уравнениям. Цель – выработать умения решать квадратные уравнения, простейшие рациональные уравнения и применять их к решению задач. Знать, что такое квадратное уравнение, неполное квадратное уравнение, приведенное квадратное уравнение; формулы дискриминанта и корней квадратного уравнения, теорему Виета и обратную ей. Уметь решать квадратные уравнения выделением квадрата двучлена, решать квадратные уравнения по формуле, решать неполные квадратные уравнения, решать квадратные уравнения с помощью теоремы, обратной теореме Виета, использовать теорему Виета для нахождения коэффициентов и свободного члена квадратного уравнения; решать текстовые задачи с помощью квадратных уравнений. Знать какие уравнения называются дробно-рациональными, какие бывают способы решения уравнений, понимать, что уравнение – это математический аппарат решения разнообразных задач математики, смежных областей знаний, практики. Уметь решать дробно-рациональные уравнения, решать уравнения графическим способом, решать текстовые задачи с помощью дробно-рациональных уравнений.

4. Неравенства.

Числовые неравенства и их свойства. Почленное сложение и умножение числовых неравенств. Применение свойств неравенств к оценке значения выражения. Линейное неравенство с одной

переменной. Система линейных неравенств с одной переменной. Цель – выработать умения решать линейные неравенства с одной переменной и их системы. Знать определение числового неравенства с одной переменной, что называется решением неравенства с одной переменной, что значит решить неравенство, свойства числовых неравенств, понимать формулировку задачи «решить неравенство». Уметь записывать и читать числовые промежутки, изображать их на числовой прямой, решать линейные неравенства с одной переменной, решать системы неравенств с одной переменной. Уметь применять свойства неравенства при решении неравенств и их систем.

5. Степень с целым показателем.

Степень с целым показателем и её свойства. Стандартный вид числа. Запись приближенных значений. Действия над приближенными значениями. Цель – сформировать умение выполнять действия над степенями с целыми показателями, ввести понятие стандартного вида числа. Знать определение степени с целым и целым отрицательным показателем; свойства степени с целым показателем. Уметь выполнять действия со степенями с натуральным и целым показателями; записывать числа в стандартном виде, записывать приближенные значения чисел, выполнять действия над приближенными значениями.

6. Повторение.

Закрепление знаний, умений и навыков, полученных на уроках по данным темам (курс алгебры 8 класса).

9 класс

1. Квадратичная функция.

Функция. Свойства функции. Квадратный трехчлен. Разложение квадратного трехчлена на множители. Функция $y=ax^2+bx+c$, её свойства и график. Степенная функция. Цель – расширить сведения о свойствах функций, познакомить учащихся со свойствами и графиком квадратичной функции. Знать основные свойства функций, уметь находить промежутки знакопостоянства, возрастания, убывания функций. Уметь находить область определения и область значений функции, читать график функции. Уметь решать квадратные уравнения, определять знаки корней. Уметь выполнять разложение квадратного трехчлена на множители. Уметь строить график функции $y=ax^2$, выполнять простейшие преобразования графиков функций. Уметь строить график квадратичной функции, выполнять простейшие преобразования графиков функций. Уметь строить график квадратичной функции» находить по графику нули функции, промежутки, где функция принимает положительные и отрицательные значения. Уметь построить график функции $y=ax^2$ и применять её свойства. Уметь построить график функции $y=ax^2 + bx + c$ и применять её свойства. Уметь находить точки пересечения графика Квадратичной функции с осями координат. Уметь разложить квадратный трёхчлен на множители. Уметь решать квадратное уравнение. Уметь решать квадратное неравенство алгебраическим способом. Уметь решать квадратное неравенство с помощью графика квадратичной функции. Уметь решать квадратное неравенство методом интервалов. Уметь находить множество значений квадратичной функции. Уметь решать неравенство $ax^2+bx+c \geq 0$ на основе свойств квадратичной функции

Степенная функция. Корень n-й степени

Четная и нечетная функции. Функция $y=x^n$, Определение корня n-й степени.

Цель – ввести понятие корня n -й степени.

Знать определение и свойства четной и нечетной функций

Уметь строить график функции $y=x^n$, знать свойства степенной функции с натуральным показателем, уметь решать уравнения $x^n=a$ при: а) четных и б) нечетных значениях n

Знать определение корня n -й степени, при каких значениях a имеет смысл выражение $\sqrt[n]{a}$

Уметь выполнять простейшие преобразования и вычисления выражений, содержащих корни, применяя изученные свойства арифметического корня n -й степени. Знать, что степень с основанием, равным 0 определяется только для положительного дробного показателя и знать, что степени с дробным показателем не зависят от способа записи r в виде дроби. Знать свойства степеней с рациональным показателем, уметь выполнять простейшие преобразования выражений, содержащих степени с дробным показателем. Уметь выполнять преобразования выражений, содержащих степени с дробным показателем

2. Уравнения и неравенства с одной переменной.

Целые уравнения. Дробные рациональные уравнения. Неравенства второй степени с одной переменной. Метод интервалов. Цель – систематизировать и обобщить сведения о решении целых и дробных рациональных уравнений с одной переменной, сформировать умение решать неравенства вида $ax^2 + bx + c > 0$ или $ax^2 + bx + c < 0$, где $a \neq 0$.

3. Уравнения и неравенства с двумя переменными.

Уравнение с двумя переменными и его график. Системы уравнений второй степени. Решение задач с помощью систем уравнений второй степени. Неравенства с двумя переменными и их системы. Цель – выработать умение решать простейшие системы, содержащие уравнения второй степени с двумя переменными, и текстовые задачи с помощью составления таких систем.

Знать методы решения уравнений:

- а) разложение на множители;
- б) введение новой переменной;
- в) графический способ.

Уметь решать целые уравнения методом введения новой переменной.

Уметь решать системы 2 уравнений с 2 переменными графическим способом.

Уметь решать уравнения с 2 переменными способом подстановки и сложения.

Уметь решать задачи «на работу», «на движение» и другие составлением систем уравнений.

4. Прогрессии.

Арифметическая и геометрическая прогрессии. Формулы n -го члена и суммы первых n членов прогрессии. Цель – дать понятие об арифметической и геометрической прогрессиях как числовых последовательностях особого вида. Добиться понимания терминов «член последовательности», «номер члена последовательности», «формула n -го члена арифметической прогрессии». Знать

формулу n -го члена арифметической прогрессии, свойства членов арифметической прогрессии, способы задания арифметической прогрессии. Уметь применять формулу суммы n -первых членов арифметической прогрессии при решении задач. Знать, какая последовательность является геометрической, уметь выявлять, является ли последовательность геометрической, если да, то находить q . Уметь вычислять любой член геометрической прогрессии по формуле, знать свойства членов геометрической прогрессии. Уметь применять формулу при решении стандартных задач. Уметь применять формулу $S = \frac{b}{1-q}$ при решении практических задач. Уметь находить разность арифметической прогрессии.

Уметь находить сумму n первых членов арифметической прогрессии. Уметь находить любой член геометрической прогрессии. Уметь находить сумму n первых членов геометрической прогрессии. Уметь решать задачи.

5. Элементы комбинаторики и теории вероятностей.

Комбинаторное правило умножения. Перестановки, размещения, сочетания. Относительная частота и вероятность случайного события.

Цель – ознакомить учащихся с понятиями перестановки, размещения, сочетания и соответствующими формулами для подсчета их числа; ввести понятия относительной частоты и вероятности случайного события. Знать формулы числа перестановок, размещений, сочетаний и уметь пользоваться ими. Уметь пользоваться формулой комбинаторики при вычислении вероятностей

6. Повторение. Решение задач.

Закрепление знаний, умений и навыков, полученных на уроках по данным темам (курс алгебры 9 класса).

Учебно-тематический план для 7 класса

№ п/п	Наименование раздела	Часы учебного времени	Плановые сроки прохождения	Примечание
Учебно-тематический план для 7 класса				
1	Выражения, тождества, уравнения	22	1.09-30.09	
2	Функции	14	3.10-20.10	
3	Степень с натуральным показателем	15	21.10-24.11	
4	Многочлены	20	28.11-19.01	
5	Формулы сокращенного умножения	20	23.01-8.03	
6	Системы линейных уравнений	18	09.03-26.04	

7	Повторение	10	27.04-25.05	
	ВСЕГО:	119		
Учебно-тематический план для 8 класса				
1	Рациональные дроби	23	1.09-24.10	
2	Квадратные корни	19	26.10-16.12	
3	Квадратные уравнения	21	19.12-17.02	
4	Неравенства	20	20.02-17.04	
5	Степень с целым показателем. Элементы статистики	11	19.04-12.05	
6	Повторение	8	14.05-31.05	
	ВСЕГО:	102		
Учебно-тематический план для 9 класса				
1	Квадратичная функция	22	1.09-21.10	
2	Уравнения и неравенства с одной переменной	14	22.10-30.11	
3	Уравнения и неравенства с двумя переменными	17	2.12-21.01	
4	Арифметическая и геометрическая прогрессии	15	25.01-25.02	
5	Элементы комбинаторики и теории вероятностей	13	1.03-6.04	
6	Повторение	21	7.04-25.05	
	ВСЕГО:	102		

«Геометрия»(базовый уровень)

в 7-9 классах

Планируемые результаты освоения учебного предмета **Общеучебные умения, навыки и способы деятельности.**

В ходе изучения геометрии необходимо овладевать умениями общеучебного характера, разнообразными способами деятельности, приобретать опыт:

- планирования и осуществления алгоритмической деятельности, выполнения заданных и конструирования новых алгоритмов;
- решения разнообразных классов задач из различных разделов курса, в том числе задач, требующих поиска пути и способов решения;
- исследовательской деятельности, развития идей, проведения экспериментов, обобщения, постановки и формулирования новых задач;
- ясного, точного, грамотного изложения своих мыслей в устной и письменной речи, использования различных языков математики (словесного, символического, графического), свободного перехода с одного языка на другой для иллюстрации, интерпретации, аргументации и доказательства;
- проведения доказательных рассуждений, аргументации, выдвижения гипотез и их обоснования;
- поиска, систематизации, анализа и классификации информации, использования разнообразных информационных источников, включая современные информационные технологии, учебную и справочную литературу.

Требования к уровню подготовки учащихся 7 класса

В результате изучения данного курса учащиеся должны уметь/знать

знать/понимать:

- взаимное расположение точек и прямых; свойство прямой; прием практического проведения прямых на плоскости (провешивание); понятие луча, угла, внутренней и внешней области неразвернутого угла; обозначения луча и угла; уметь: решать простейшие задачи по теме.
- понятия равенства геометрических фигур, середины отрезка, биссектрисы угла; уметь решать простейшие задачи по теме.
- понятие длины отрезка; единиц измерения отрезков; градусной меры углов; виды углов; уметь решать простейшие задачи по теме.
- понятия смежных углов и их свойств; вертикальных углов и их свойств; понятие перпендикулярных прямых; уметь решать простейшие задачи по теме, применять изученные формулы.
- понятие треугольника и его элементов, равных треугольников; теоремы и доказательства теоремы; формулировку и доказательство теоремы; уметь решать простейшие задачи по теме.
- понятия перпендикуляра к прямой, медианы, биссектрисы, высоты треугольника; равнобедренного и равностороннего треугольников; свойства равнобедренного треугольника с доказательствами; уметь решать простейшие задачи по теме.
- второй признак равенства треугольников с доказательством; уметь решать простейшие задачи по теме.
- второй и третий признаки равенства треугольников с доказательством.
- понятия окружности и ее элементов; уметь решать простейшие задачи по теме; уметь: решать простейшие задачи по теме.
- знать формулировки и доказательства признаков равенства треугольников
- понятия параллельных прямых, накрест лежащих, односторонних и соответственных углов; формулировки и доказательства признаков параллельности двух прямых; практические способы построения параллельных прямых; уметь решать простейшие задачи по теме.
- понятие аксиомы; аксиому параллельных прямых и ее следствия; свойства параллельных прямых; уметь решать простейшие задачи по теме.
- свойства и признаки параллельных прямых, уметь решать простейшие задачи по теме.
- теорему о сумме углов треугольника с доказательством, ее следствия; понятия остроугольного, прямоугольного и тупоугольного треугольников, теорему о соотношениях между сторонами и углами треугольника и ее следствия, теорему о неравенстве треугольника; уметь решать простейшие задачи по теме.
- свойства и признаки прямоугольных треугольников, признаки равенства, свойство медианы прямоугольных треугольников; понятие наклонной, проведенной из точки, не лежащей на данной прямой, к этой прямой; расстояния от точки до прямой, расстояния между параллельными прямыми; уметь решать простейшие задачи по теме.

Требования к уровню подготовки учащихся 8 класса

В результате изучения данного курса учащиеся должны уметь/знать

- Объяснить, какая фигура называется многоугольником, назвать его элементы. Знать, что такое периметр многоугольника, какой многоугольник называется выпуклым; уметь вывести формулу суммы углов выпуклого многоугольника.

- Знать определения параллелограмм и трапеции, формулировки свойств и признаков параллелограмма и равнобедренной трапеции; уметь их доказывать и применять при решении задач; делить отрезок на n равных частей с помощью циркуля и линейки и решать задачи на построение.
- Знать определения прямоугольника, ромба, квадрата, формулировки их свойств и признаков; уметь доказывать изученные теоремы и применять их при решении задач; знать определения симметричных точек и фигур относительно прямой и точки; уметь строить симметричные точки и распознавать фигуры, обладающие осевой и центральной симметрией.
- Знать основные свойства площадей и формулу для вычисления площади прямоугольника, уметь вывести эту формулу и использовать её и свойства площадей при решении задач.
- Знать формулы для вычисления площадей параллелограмма, треугольника и трапеции; уметь их доказывать, а также знать теорему об отношении площадей треугольников, имеющих по равному углу, и уметь применять изученные формулы при решении задач.
- Знать теорему Пифагора и обратную её теорему; уметь их доказывать и применять при решении задач.
- Знать определения пропорциональных отрезков и подобных треугольников, теорему об отношении площадей подобных треугольников и свойство биссектрисы треугольника; уметь применять их при решении задач.
- Знать признаки подобия треугольников, уметь их доказывать и применять при решении задач.
- Знать теоремы о средней линии треугольника, точке пересечения медиан треугольника и пропорциональных отрезках в прямоугольном треугольнике; уметь их доказывать и применять при решении задач, а также уметь с помощью циркуля и линейки делить отрезок в данном отношении и решать задачи на построение.
- Знать определения синуса, косинуса, тангенса острого угла прямоугольного треугольника; уметь доказывать основное тригонометрическое тождество; знать значения синуса, косинуса, тангенса для углов 30° , 45° , 60° .
- Знать возможные случаи взаимного расположения прямой и окружности, определение касательной, свойство и признак касательной; уметь их доказывать и применять при решении задач.
- Знать, какой угол называется центральным и какой вписанным, как определяется градусная мера дуги окружности, теорему о вписанном угле, следствия из неё и теорему о произведении отрезков пересекающихся хорд; уметь доказывать эти теоремы и применять их при решении задач.
- Знать теоремы о биссектрисе угла и о серединном перпендикуляре к отрезку, их следствия, теорему о пересечении высот треугольника; уметь их доказывать и применять при решении задач.
- Знать, какая окружность называется вписанной в многоугольник и какая описанной около многоугольника, теоремы об окружности, вписанной в треугольник, и об окружности, описанной около треугольника, свойства вписанного и описанного четырёхугольников; уметь их доказывать и применять при решении задач.

Требования к уровню подготовки учащихся 9 класса

В результате изучения геометрии ученик должен знать/понимать

- существо понятия математического доказательства; приводить примеры доказательств;
- существо понятия алгоритма; приводить примеры алгоритмов;

- как используются математические формулы, уравнения и неравенства; примеры их применения для решения математических и практических задач;
- как математически определенные функции могут описывать реальные зависимости; приводить примеры такого описания;
- каким образом геометрия возникла из практических задач землемерия; примеры геометрических объектов и утверждений о них, важных для практики;

Уметь

- пользоваться геометрическим языком для описания предметов окружающего мира;
- распознавать геометрические фигуры, различать их взаимное расположение;
- изображать геометрические фигуры; выполнять чертежи по условию задач; осуществлять преобразования фигур;
- распознавать на чертежах, моделях и в окружающей обстановке основные пространственные тела, изображать их;
- проводить операции над векторами, вычислять длину и координаты вектора, угол между векторами;
- вычислять значения геометрических величин (длин, углов, площадей, объемов); в том числе: для углов от 0° до 180° определять значения тригонометрических функций по заданным значениям углов; находить значения тригонометрических функций по значению одной из них, находить стороны, углы и площади треугольников, длины ломаных, дуг окружности, площади основных геометрических фигур и фигур, составленных из них;
- решать геометрические задачи, опираясь на изученные свойства фигур и отношений между ними, применяя дополнительные построения, алгебраический и тригонометрический аппарат, соображения симметрии;
- проводить доказательные рассуждения при решении задач, используя известные теоремы, обнаруживая возможности для их использования;
- решать простейшие планиметрические задачи в пространстве;

использовать приобретенные знания и умения

в практической деятельности и повседневной жизни для:

- описания реальных ситуаций на языке геометрии;
 - расчетов, включающих простейшие тригонометрические формулы;
 - решения геометрических задач с использованием тригонометрии;
 - решения практических задач, связанных с нахождением геометрических величин (используя при необходимости справочники и технические средства);
- построений геометрическими инструментами (линейка, угольник, циркуль, транспортир)

Содержание программы

7 класс

1. Начальные геометрические сведения.

Простейшие геометрические фигуры: прямая, точка, отрезок, луч, угол. Понятие равенства геометрических фигур. Сравнение отрезков и углов. Измерение отрезков, длина отрезка. Измерение углов, градусная мера угла. Смежные и вертикальные углы, их свойства. Перпендикулярные прямые. *Основная цель* – систематизировать знания обучающихся о простейших геометрических фигурах и их свойствах; ввести понятие равенства фигур. В данной теме вводятся основные геометрические понятия и свойства простейших геометрических фигур на основе наглядных представлений обучающихся путем обобщения очевидных или известных из курса математики I–6 классов геометрических фактов. Понятие аксиомы на начальном этапе обучения не вводится, и сами аксиомы не формулируются в явном виде. Необходимые исходные положения, на основе которых изучаются свойства геометрических фигур, приводятся в описательной форме. Принципиальным моментом данной темы является введение понятия равенства геометрических фигур на основе наглядного понятия наложения. Определенное внимание должно уделяться практическим приложениям геометрических понятий.

2. Треугольники.

Треугольник. Признаки равенства треугольников. Перпендикуляр к прямой. Медианы, биссектрисы и высоты треугольника. Равнобедренный треугольник и его свойства. Задачи на построение с помощью циркуля и линейки. *Основная цель* – ввести понятие теоремы; выработать умение доказывать равенство треугольников с помощью изученных признаков; ввести новый класс задач — на построение с помощью циркуля и линейки.

Признаки равенства треугольников являются основным рабочим аппаратом всего курса геометрии. Доказательство большей части теорем курса и также решение многих задач проводится по следующей схеме: поиск равных треугольников — обоснование их равенства с помощью какого-то признака — следствия, вытекающие из равенства треугольников.

Применение признаков равенства треугольников при решении задач дает возможность постепенно накапливать опыт проведения доказательных рассуждений. На начальном этапе изучения и применения признаков равенства треугольников целесообразно использовать задачи с готовыми чертежами.

3. Параллельные прямые.

Признаки параллельности прямых. Аксиома параллельных прямых. Свойства параллельных прямых. *Основная цель* – ввести одно из важнейших понятий – понятие параллельных прямых; дать первое представление об аксиомах и аксиоматическом методе в геометрии; ввести аксиому параллельных прямых. Признаки и свойства параллельных прямых, связанные с углами, образованными при пересечении двух прямых секущей (накрест лежащими, односторонними, соответственными), широко используются в дальнейшем при изучении четырехугольников, подобных треугольников, при решении задач, а также в курсе стереометрии.

4. Соотношения между сторонами и углами треугольника.

Сумма углов треугольника. Соотношение между сторонами и углами треугольника. Неравенство треугольника. Прямоугольные треугольники, их свойства и признаки равенства. Расстояние от точки до прямой. Расстояние между параллельными прямыми. Построение треугольника по трем элементам. *Основная цель* – рассмотреть новые интересные и важные свойства треугольников. В данной теме доказывается одна из важнейших теорем геометрии — теорема о сумме углов треугольника. Она позволяет дать классификацию треугольников по углам (остроугольный,

прямоугольный, тупоугольный), а также установить некоторые свойства и признаки равенства прямоугольных треугольников. Понятие расстояния между параллельными прямыми вводится на основе доказанной предварительно теоремы о том, что все точки каждой из двух параллельных прямых равноудалены от другой прямой. Это понятие играет важную роль, и частности используется в задачах на построение. При решении задач на построение в 7 классе следует ограничиться только выполнением и описанием построения искомой фигуры. В отдельных случаях можно провести устно анализ и доказательство, а элементы исследования должны присутствовать лишь тогда, когда это оговорено условием задачи.

5. Повторение. Решение задач.

Основная цель - Повторение, обобщение и систематизация знаний, умений и навыков за курс геометрии 7 класса.

8 класс

1. Четырехугольник.

Многоугольник, выпуклый многоугольник, четырёхугольник. Сумма углов выпуклого многоугольника. Вписанные и описанные многоугольники. Правильные многоугольники. Параллелограмм, его свойства и признаки. Прямоугольник, квадрат, ромб, их свойства и признаки. Трапеция, средняя линия трапеции; равнобедренная трапеция. Осевая и центральная симметрия. *Основная цель* – изучить наиболее важные виды четырёхугольников: параллелограмм, прямоугольник, квадрат, ромб, трапеция; дать представление о фигурах, обладающих осевой и центральной симметрией.

2. Площадь.

Понятие площади многоугольника. Площади прямоугольника, параллелограмма, треугольника, трапеции. Теорема Пифагора. *Основная цель* – расширить и углубить представления учащихся об измерении и вычислении площадей; вывести формулы площадей прямоугольника, параллелограмма, треугольника, трапеции; доказать одну из самых главных теорем геометрии - теорему Пифагора.

3. Подобные треугольники.

Подобные треугольники. Признаки подобия треугольников. Применение подобия к доказательству теорем и решению задач. Синус, косинус и тангенс острого угла прямоугольного треугольника. *Основная цель* - ввести понятие подобных треугольников; рассмотреть признаки подобия треугольников и их применения; сделать первый шаг в освоении учащимися тригонометрического аппарата геометрии.

4. Окружность и круг.

Центр, радиус, диаметр. Дуга, хорда. Сектор, сегмент. Центральный, вписанный угол; величина вписанного угла. Взаимное расположение прямой и окружности, двух окружностей. Касательная и секущая к окружности; равенство касательных, проведенных из одной точки. Метрические соотношения в окружности: свойства секущих, касательных, хорд. Окружность, вписанная в треугольник, и окружность, описанная около треугольника. Вписанные и описанные четырёхугольники. Вписанные и описанные окружности правильного многоугольника. *Основная*

цель-расширить сведения об окружности, изучить новые факты, связанные с окружностью; познакомить учащихся с четырьмя замечательными точками треугольника.

5.Повторение. Решение задач.

Основная цель -повторить материал курса геометрии за 8 класс.

9 класс

1. Векторы. Метод координат.

Понятие вектора. Равенство векторов. Сложение и вычитание векторов. Умножение вектора на число. Разложение вектора по двум неколлинеарным векторам. Координаты вектора. Простейшие задачи в координатах. Уравнения окружности и прямой. Применение векторов и координат при решении задач. **О с н о в н а я ц е л ь** - научить учащихся выполнять действия над векторами как направленными отрезками, что важно для применения векторов в физике; познакомить с использованием векторов и метода координат при решении геометрических задач. Вектор определяется как направленный отрезок и действия над векторами вводятся так, как это принято в физике, т. е. как действия с направленными отрезками. Основное внимание должно быть уделено выработке умений выполнять операции над векторами (складывать векторы по правилам треугольника и параллелограмма, строить вектор, равный разности двух данных векторов, а также вектор, равный произведению данного вектора на данное число). На примерах показывается, как векторы могут применяться к решению геометрических задач. Демонстрируется эффективность применения формул для координат середины отрезка, расстояния между двумя точками, уравнений окружности и прямой в конкретных геометрических задачах, тем самым дается представление об изучении геометрических фигур с помощью методов алгебры.

2. Соотношения между сторонами и углами треугольника.

Скалярное произведение векторов. Синус, косинус и тангенс угла. Теоремы синусов и косинусов. Решение треугольников. Скалярное произведение векторов и его применение в геометрических задачах. **О с н о в н а я ц е л ь** - развить умение учащихся применять тригонометрический аппарат при решении геометрических задач. Синус и косинус любого угла от 0° до 180° вводятся с помощью единичной полуокружности, доказываются теоремы синусов и косинусов и выводится еще одна формула площади треугольника (половина произведения двух сторон на синус угла между ними). Этот аппарат применяется к решению треугольников. Скалярное произведение векторов вводится как в физике (произведение длин векторов на косинус угла между ними). Рассматриваются свойства скалярного произведения и его применение при решении геометрических задач.

Основное внимание следует уделить выработке прочных навыков в применении тригонометрического аппарата при решении геометрических задач.

3. Длина окружности и площадь круга.

Правильные многоугольники. Окружности, описанная около правильного многоугольника и вписанная в него. Построение правильных многоугольников. Длина окружности. Площадь круга. **О с н о в н а я ц е л ь** - расширить знание учащихся о многоугольниках; рассмотреть понятия длины окружности и площади круга и формулы для их вычисления.

В начале темы дается определение правильного многоугольника и рассматриваются теоремы об окружностях, описанной около правильного многоугольника и вписанной в него. С помощью описанной окружности решаются задачи о построении правильного шестиугольника и правильного $2n$ -угольника, если дан правильный n -угольник.

Формулы, выражающие сторону правильного многоугольника и радиус вписанной в него окружности через радиус описанной окружности, используются при выводе формул длины окружности и площади круга. Вывод опирается на интуитивное представление о пределе: при неограниченном увеличении числа сторон правильного многоугольника, вписанного в окружность, его периметр стремится к длине этой окружности, а площадь - к площади круга, ограниченного окружностью.

4. Движения.

Отображение плоскости на себя. Понятие движения. Осевая и центральная симметрии. Параллельный перенос. Поворот. Наложения и движения. **О с н о в н а я ц е л ь** - познакомить учащихся с понятием движения и его свойствами, с основными видами движений, со взаимоотношениями наложений и движений. Движение плоскости вводится как отображение плоскости на себя, сохраняющее расстояние между точками. При рассмотрении видов движений основное внимание уделяется построению образов точек, прямых, отрезков, треугольников при осевой и центральной симметриях, параллельном переносе, повороте. На эффектных примерах показывается применение движений при решении геометрических задач. Понятие наложения относится в данном курсе к числу основных понятий. Доказывается, что понятия наложения и движения являются эквивалентными: любое наложение является движением плоскости и наоборот. Изучение доказательства не является обязательным, однако следует рассмотреть связь понятий наложения и движения.

5. Об аксиомах геометрии. Беседа об аксиомах геометрии.

О с н о в н а я ц е л ь - дать более глубокое представление о системе аксиом планиметрии и аксиоматическом методе. В данной теме рассказывается о различных системах аксиом геометрии, в частности о различных способах введения понятия равенства фигур.

6. Начальные сведения из стереометрии

Многогранники: призма, параллелепипед, пирамида, формулы для вычисления их объемов. Тела и поверхности вращения: цилиндр, конус, сфера, шар, формулы для вычисления их площадей поверхностей и объемов. **О с н о в н а я ц е л ь** - дать начальное представление о телах и поверхностях в пространстве; познакомить учащихся с основными формулами для вычисления площадей поверхностей и объемов тел. Рассмотрение простейших многогранников (призмы, параллелепипеда, пирамиды), а также тел и поверхностей вращения (цилиндра, конуса, сферы, шара) проводится на основе наглядных представлений, без привлечения аксиом стереометрии. Формулы для вычисления объемов указанных тел выводятся на основе принципа Кавальери, формулы для вычисления площадей боковых поверхностей цилиндра и конуса получаются с помощью разверток этих поверхностей, формула площади сферы приводится без основания.

7. Повторение. Решение задач.

Основная цель - повторить материал курса геометрии за 7-9 класс

Учебно-тематический план

№ п/п	Наименование разделов, тем	Часы учебного времени	Плановые сроки прохождения
Учебно-тематический план на 7класс			
1	Начальные геометрические сведения	7	8.11-29.11
2	Треугольники	14	2.12-31.01
3	Параллельные прямые	9	3.02-2.03
4	Соотношения между сторонами и углами треугольника	16	6.03-4.05
5	Повторение. Решение задач.	4	6.05-31.05
	ВСЕГО:	50	
Учебно-тематический план на 8класс			
1.	Четырехугольники	14	01.09-18.10
2.	Площадь	14	20.10-15.12
3.	Подобные треугольники	19	19.12-7.03
4.	Окружность	17	10.03-10.05
5	Повторение. Решение задач	4	12.05-25-05
	ВСЕГО:	68	
Учебно-тематический план на 9 класс			
1	Векторы	8ч	01.09-06.10
2	Метод координат	10ч	10.10-15.11
3	Соотношения между сторонами и углами треугольника. Скалярное произведение векторов	11ч	16.11-21.12
4	Длина окружности и площадь круга	12ч	22.12-1.03
5	Движения	8ч	2.03-27.03
6	Начальные сведения из стереометрии	8ч	1.04-16.04

7	Об аксиомах планиметрии	2ч	18.04-24.04
8	Повторение. Решение задач	9 ч	С 26.04 -25.05
	ВСЕГО:	68	