





**Муниципальное бюджетное общеобразовательное учреждение
«Аверинская средняя общеобразовательная школа»
Губкинского района Белгородской области**

СОГЛАСОВАНО	СОГЛАСОВАНО	РАССМОТРЕНО	УТВЕРЖДАЮ
Руководитель МО учителей начальных классов МБОУ «Аверинская сош» Губкинского района Белгородской области	Заместитель директора МБОУ «Аверинская сош» Губкинского района Белгородской области	на заседании педагогического совета МБОУ «Аверинская сош» Губкинского района Белгородской области	Директор МБОУ «Аверинская сош» Губкинского района Белгородской области
 Семиненко Е.А. Протокол № 5 от «13» 06 2017г.	 Бобровская Е.А. Протокол № 1 от «20» июня 20 17 г.	Протокол № 1 от «31» августа 20 17г.	 Ширинских Л.В. Приказ № 349 от «31» августа 20 17г.



**РАБОЧАЯ ПРОГРАММА
НА УРОВЕНЬ ОСНОВНОГО ОБЩЕГО ОБРАЗОВАНИЯ**

**по учебному предмету «Биология»
в 5-9 классах
(базовый уровень)**

**учителя биологии
Семиненко Елены Александровны**

2017 год

Рабочая программа по учебному предмету «Биология» для 5 - 9 классов общеобразовательных учреждений составлена в соответствии с требованием Федерального государственного образовательного стандарта основного общего образования, на основе авторской программы основного общего образования. Биология. 5 – 9 классы. Линейный курс (авторы Н.И. Сонин, В.Б. Захаров).

Согласно учебному плану МБОУ «Аверинская СОШ» основной образовательной программы среднего общего образования, программа рассчитана на 272 часа:

Программа рассчитана на 5 лет обучения:

Класс	Количество часов по учебному плану	Количество часов в неделю
5 класс	34	1
6 класс	34	1
7 класс	68	2
8 класс	68	2
9 класс	68	2

Рабочая программа предназначена для организации процесса обучения по УМК:

1. Плешаков А. А., Сонин Н. И. Биология. Введение в биологию. 5 класс: учебник — М.: Дрофа, 2015
2. Сонин Н. И., В.И.Сонина Биология. Живой организм. 6 класс: учебник — М.: Дрофа, 2016
3. Н.И. Сонин, В.Б. Захаров. Биология. Многообразие живых организмов. Бактерии, грибы, растения" 7 класс: учебник: - . М.: Дрофа, 2017
4. Плешаков А. А., Сонин Н. И. Биология. Многообразие животных. 8 класс: учебник — М.: Дрофа, 2018г
5. Сапин М.Р., Сонин Н.И. Биология. Человек. 9 класс: учебник — М.: Дрофа, 2018г

ПЛАНИРУЕМЫЕ РЕЗУЛЬТАТЫ ОСВОЕНИЯ УЧЕБНОГО ПРЕДМЕТА

Деятельность образовательного учреждения в обучении биологии должна быть направлена на достижение выпускниками следующих личностных результатов:

- 1) знание основных принципов и правил отношения к живой природе, основ здорового образа жизни и здоровьесберегающих технологий;
- 2) реализация установок здорового образа жизни;
- 3) сформированность познавательных интересов и мотивов, направленных на изучение живой природы; интеллектуальных умений (доказывать, строить рассуждения, анализировать, сравнивать, делать выводы и др.); эстетического отношения к живым объектам.

Метапредметными результатами освоения выпускниками основной школы программы по биологии являются:

- 1) овладение составляющими исследовательской и проектной деятельности, включая умения видеть проблему, ставить вопросы, выдвигать гипотезы, давать определения понятиям, классифицировать, наблюдать, проводить эксперименты, делать выводы и заключения, структурировать материал, объяснять, доказывать, защищать свои идеи;
- 2) умение работать с разными источниками биологической информации: находить биологическую информацию в различных источниках (тексте учебника, научно-популярной литературе, биологических словарях и справочниках), анализировать и оценивать информацию, преобразовывать информацию из одной формы в другую;
- 3) способность выбирать целевые и смысловые установки в своих действиях и поступках по отношению к живой природе, здоровью своему и окружающих;
- 4) умение адекватно использовать речевые средства для дискуссии и аргументации своей позиции, сравнивать разные точки зрения, аргументировать свою точку зрения, отстаивать свою позицию.

Предметными результатами освоения выпускниками основной школы программы по биологии являются:

1. В познавательной (интеллектуальной) сфере:

выделение существенных признаков биологических объектов (отличительных признаков живых организмов; клеток и организмов растений, животных, грибов и бактерий; организма человека; видов, экосистем; биосферы) и процессов (обмен веществ и превращение энергии, питание, дыхание, выделение, транспорт веществ, рост, развитие, размножение, регуляция жизнедеятельности организма; круговорот веществ и превращение энергии в экосистемах);

приведение доказательств (аргументация) родства человека с млекопитающими животными; взаимосвязи человека и окружающей среды; зависимости здоровья человека от состояния окружающей среды; необходимости защиты окружающей среды; соблюдения мер профилактики заболеваний, вызываемых растениями, животными, бактериями, грибами и вирусами, травматизма, стрессов, ВИЧ-инфекции, вредных привычек, нарушения осанки, зрения, слуха, инфекционных и простудных заболеваний;

классификация — определение принадлежности биологических объектов к определенной систематической группе;

объяснение роли биологии в практической деятельности людей; места и роли человека в природе; родства, общности происхождения и эволюции растений и животных (на примере сопоставления отдельных групп); роли различных организмов в жизни человека; значения биологического разнообразия для сохранения биосферы; механизмов наследственности и изменчивости, проявления наследственных заболеваний у человека, видообразования и приспособленности;

различение на таблицах частей и органоидов клетки, органов и систем органов человека; на живых объектах и таблицах органов цветкового растения, органов и систем органов животных, растений разных отделов, животных отдельных типов и классов; наиболее распространенных растений и домашних животных; съедобных и ядовитых грибов; опасных для человека растений и животных;

сравнение биологических объектов и процессов, умение делать выводы и умозаключения на основе сравнения;

выявление изменчивости организмов; приспособлений организмов к среде обитания; типов взаимодействия разных видов в экосистеме; взаимосвязей между особенностями строения клеток, тканей, органов, систем органов и их функциями;

овладение методами биологической науки: наблюдение и описание биологических объектов и процессов; постановка биологических экспериментов и объяснение их результатов.

5 класс

Предметные результаты обучения

Учащиеся должны знать:

- основные признаки живой природы;
- устройство светового микроскопа;
- основные органоиды клетки;
- основные органические и минеральные вещества, входящие в состав клетки;
- ведущих естествоиспытателей и их роль в изучении природы.
- существенные признаки строения и жизнедеятельности изучаемых биологических объектов;
- основные признаки представителей царств живой природы
- основные среды обитания живых организмов;
- природные зоны нашей планеты, их обитателей
- предков человека, их характерные черты, образ жизни;
- основные экологические проблемы, стоящие перед современным человечеством;
- правила поведения человека в опасных ситуациях природного происхождения;

– простейшие способы оказания первой помощи при ожогах, обморожении.

Учащиеся должны уметь:

- объяснять значение биологических знаний в повседневной жизни;
- характеризовать методы биологических исследований;
- работать с лупой и световым микроскопом;
- узнавать на таблицах и микропрепаратах основные органоиды клетки;
- объяснять роль органических и минеральных веществ в клетке;
- соблюдать правила поведения и работы с приборами и инструментами в кабинете биологии.
- определять принадлежность биологических объектов к одному из царств живой природы;
- устанавливать черты сходства и различия у представителей основных царств;
- различать изученные объекты в природе, на таблицах;
- устанавливать черты приспособленности организмов к среде обитания;
- объяснять роль представителей царств живой природы в жизни человека.
- сравнивать различные среды обитания;
- характеризовать условия жизни в различных средах обитания;
- сравнивать условия обитания в различных природных зонах;
- выявлять черты приспособленности живых организмов к определённым условиям;
- приводить примеры обитателей морей и океанов;
- наблюдать за живыми организмами.
- проводить простейшие наблюдения, измерения, опыты;
- ставить учебную задачу под руководством учителя;
- систематизировать и обобщать разные виды информации;
- составлять план выполнения учебной задачи
- проводить простейшую классификацию живых организмов по отдельным царствам;
- использовать дополнительные источники информации для выполнения учебной задачи;
- самостоятельно готовить устное сообщение на 2—3 мин.
- находить и использовать причинно-следственные связи;
- строить, выдвигать и формулировать простейшие гипотезы;
- выделять в тексте смысловые части и озаглавливать их, ставить вопросы к тексту.
- объяснять причины негативного влияния хозяйственной деятельности человека на природу;
- объяснять роль растений и животных в жизни человека;
- обосновывать необходимость принятия мер по охране живой природы;
- соблюдать правила поведения в природе;
- различать на живых объектах, таблицах опасные для жизни человека виды растений и животных;
- вести здоровый образ жизни и проводить борьбу с вредными привычками своих товарищей.

Метапредметные результаты обучения

Учащиеся должны уметь:

- работать в соответствии с поставленной задачей;
- составлять простой и сложный план текста;
- участвовать в совместной деятельности;
- работать с текстом параграфа и его компонентами;
- узнавать изучаемые объекты на таблицах, в природе.

Личностные результаты обучения

- Формирование ответственного отношения к обучению;
- формирование познавательных интересов и мотивов к обучению;
- формирование навыков поведения в природе, осознания ценности живых объектов;

- осознание ценности здорового и безопасного образа жизни;
- формирование основ экологической культуры

6 класс

Предметные результаты обучения

Учащиеся должны знать:

- понятия и термины: «клетка», «ядро», «мембрана», «оболочка», «пластида», «органоид», «хромосома», «ткань», «орган», «корень», «стебель», «лист», «почка», «цветок», «плод», «семя», «система органов», «системы органов животного организма», «пищеварительная система», «кровеносная система», «дыхательная система», «выделительная система», «опорно-двигательная система», «нервная система», «эндокринная система»;
- основные органоиды клетки, ткани растений и животных, органы и системы органов растений и животных;
- основные черты различия в строении растительной и животной клеток;
- что лежит в основе строения всех живых организмов.
- понятия и термины: «почвенное питание», «воздушное питание», «хлоропласт», «фотосинтез», «питание», «дыхание», «транспорт веществ», «выделение», «листопад», «обмен веществ», «холонокровные животные», «теплокровные животные», «опорная система», «скелет», «движение», «раздражимость», «нервная система», «эндокринная система», «рефлекс», «размножение», «половое размножение», «бесполое размножение», «почкование», «гермафродит», «оплодотворение», «опыление», «рост», «развитие», «прямое развитие», «непрямое развитие».

Учащиеся должны уметь:

- описывать органы и системы, составляющие организмы растений и животных, определять их, показывать на таблицах;
- называть основные процессы жизнедеятельности организмов и объяснять их сущность;
- обосновывать связь процессов жизнедеятельности между собой;
- сравнивать процессы жизнедеятельности различных организмов;
- наблюдать за биологическими процессами, описывать их, делать выводы;
- исследовать строение отдельных органов организмов, фиксировать свои наблюдения в виде рисунков, схем, таблиц;
- соблюдать правила поведения в кабинете биологии
- показывать на таблицах и определять органоиды клетки, ткани растений и животных, органы и системы органов растений и животных;
- исследовать строение основных органов растения;
- показывать составные части побега, основные органы животных;
- описывать строение частей побега, основных органов животных, указывать их значение;
- устанавливать взаимосвязь между строением побега и его функциями;
- исследовать строение частей побега на натуральных объектах, определять их на таблицах;
- обосновывать важность взаимосвязи всех органов и систем органов для обеспечения целостности организма.

Метапредметные результаты обучения

Учащиеся должны уметь:

- выделять в тексте главное;
- ставить вопросы к тексту;
- давать определения;
- формировать первоначальные представления о биологических объектах, процессах и явлениях;
- работать с биологическими объектами;
- работать с различными источниками информации;
- участвовать в совместной деятельности;

- выявлять причинно-следственные связи.
- организовывать свою учебную деятельность;
- планировать свою деятельность под руководством учителя (родителей);
- составлять план работы;
- участвовать в групповой работе (класс, малые группы);
- использовать дополнительную информацию, в том числе ресурсы Интернета;
- работать с текстом параграфа и его компонентами;
- составлять план ответа;
- составлять вопросы к тексту, разбивать его на отдельные смысловые части, делать подзаголовки;
- узнавать изучаемые объекты на таблицах;
- оценивать свой ответ, свою работу, а также работу одноклассников.

Личностные результаты обучения

- Формирование ответственного отношения к обучению;
- формирование познавательных интересов и мотивов, направленных на изучение предмета;
- развитие навыков обучения;
- формирование социальных норм и навыков поведения в классе, школе, дома и др.;
- формирование осознанного и доброжелательного отношения к мнению другого человека;
- формирование коммуникативной компетентности в общении и сотрудничестве со сверстниками, учителями, посторонними людьми в процессе учебной, общественной и другой деятельности;
- формирование сознания ценности здорового и безопасного образа жизни;
- осознание значения семьи в жизни человека, уважительного отношения к старшим и младшим товарищам

7 класс

Предметные результаты обучения

Учащиеся должны знать:

- основные понятия и термины: «искусственный отбор», «борьба за существование», «естественный отбор»;
- основные уровни организации живой материи: молекулярный, клеточный, тканевый, органный, организменный, популяционно-видовой, биогеоценотический и биосферный;
- подразделение истории Земли на эры и периоды;
- искусственную систему живого мира; работы Аристотеля, Теофраста; систему природы К. Линнея;
- принципы построения естественной системы живой природы;
- строение и основные процессы жизнедеятельности бактерий;
- разнообразие и распространение бактерий и грибов;
- роль бактерий и грибов в природе и жизни человека;
- методы профилактики инфекционных заболеваний.
- строение и основы жизнедеятельности клеток гриба;
- - особенности организации шляпочного гриба;
- меры профилактики грибковых заболеваний;
- основные методы изучения растений;
- основные группы растений (Водоросли, Моховидные, Хвощевидные, Плауновидные, Папоротниковидные, Голосеменные, Цветковые), их строение, особенности жизнедеятельности и многообразие;
- особенности строения и жизнедеятельности лишайников;
- роль растений в биосфере и жизни человека;
- происхождение растений и основные этапы развития растительного мира.
- определение понятия «фитоценоз»;

- видовую и пространственную структуру растительного сообщества, ярусность;
- необходимость сохранения растений в любом месте их обитания.

Учащиеся должны уметь:

- давать общую характеристику бактерий;
- характеризовать формы бактериальных клеток;
- отличать бактерии от других живых организмов;
- объяснять роль бактерий и грибов в природе и жизни человека.
- в общих чертах описывать механизмы эволюционных преобразований;
- объяснять с материалистических позиций процесс возникновения жизни;
- иметь представление о естественной системе органической природы;
- давать аргументированную критику ненаучных мнений о возникновении и развитии жизни на Земле.

Метапредметные результаты обучения

Учащиеся должны знать:

- существующую программу курса;
- учебники и другие компоненты учебно-методического комплекта;
- иллюстративный и вспомогательный учебный материал (таблицы, схемы, муляжи, гербарии и т. д.);

Учащиеся должны уметь:

- работать с учебником, рабочей тетрадью и дидактическими материалами, составлять конспект параграфа учебника до и/или после изучения материала на уроке;
- разрабатывать план-конспект темы, используя дополнительные источники информации;
- готовить устные сообщения и письменные рефераты на основе обобщения информации учебника и дополнительных источников;
- пользоваться поисковыми системами Интернета.
- составлять конспект параграфа учебника до и/или после изучения материала на уроке;
- пользоваться биологическими словарями и справочниками для поиска определений биологических терминов;
- выполнять лабораторные работы под руководством учителя;
- сравнивать представителей разных групп растений, делать выводы на основе сравнения;
- оценивать с эстетической точки зрения представителей растительного мира;
- объяснять необходимость ведения хозяйственной деятельности человека с учётом особенностей жизнедеятельности живых организмов;
- под руководством учителя оформлять отчёт о проведённом наблюдении, включающий описание объектов наблюдения, его результаты и выводы;
- организовывать учебное взаимодействие в группе (распределять роли, договариваться друг с другом и т. д.).

Личностные результаты обучения

- соблюдение учащимися правил поведения в природе;
- осознание учащимися основных факторов, определяющих взаимоотношения человека и природы;
- умение реализовывать теоретические познания на практике;
- осознание значения образования для повседневной жизни и осознанного выбора профессии;
- понимание важности ответственного отношения к обучению, готовности и способности обучающихся к саморазвитию и самообразованию на основе мотивации к обучению и познанию;
- проведение учащимися работы над ошибками для внесения корректив в усваиваемые знания;
- привитие любви к природе, чувства уважения к учёным, изучающим растительный мир, развитие эстетических чувств от общения с растениями;

- признание учащимися права каждого человека на собственное аргументированное мнение;
- готовность учащихся к самостоятельным поступкам и активным действиям на благо природы;
- умение аргументированно и обоснованно отстаивать свою точку зрения;
- критичное отношение к своим поступкам, осознание ответственности за их результаты;
- понимание необходимости ответственного, бережного отношения к окружающей среде;
- умение слушать и слышать другое мнение, вести дискуссию, оперировать фактами как для доказательства, так и для опровержения существующего мнения.

8 класс

Предметные результаты обучения

Учащиеся должны знать:

- признаки организма как целостной системы;
- основные свойства животных организмов;
- сходство и различия между растительными и животными организмами;
- что такое зоология, какова её структура;
- признаки одноклеточного организма;
- основные систематические группы одноклеточных и их представителей;
- значение одноклеточных животных в экологических системах;
- паразитических простейших и вызываемые ими заболевания у человека, меры профилактики;
- современные представления о возникновении многоклеточных животных;
- общую характеристику типа Кишечнополостные;
- общую характеристику типа Плоские черви;
- общую характеристику типа Круглые черви;
- общую характеристику типа Кольчатые черви;
- общую характеристику типа Членистоногие;
- современные представления о возникновении хордовых животных;
- основные направления эволюции хордовых;
- общую характеристику надкласса Рыбы;
- общую характеристику класса Земноводные;
- общую характеристику класса Пресмыкающиеся;
- общую характеристику класса Птицы;
- общую характеристику класса Млекопитающие;
- гипотезу о возникновении эукариотических организмов;
- основные черты организации представителей всех групп животных;
- крупные изменения в строении организма, сопровождавшие возникновение каждой группы животных;
- значение животных в природе и жизни человека;
- воздействие человека на природу;
- сферы человеческой деятельности, в которых используются животные;
- методы создания новых пород сельскохозяйственных животных и повышения эффективности сельскохозяйственного производства;
- особенности жизнедеятельности домашних животных.
- общие принципы строения вирусов животных, растений и бактерий;
- пути проникновения вирусов в организм;
- этапы взаимодействия вируса и клетки;
- меры профилактики вирусных заболеваний;
- определение науки экологии;
- абиотические и биотические факторы среды;
- определение экологических систем;

- определение биогеоценоза и его характеристики;
 - учение В. И. Вернадского о биосфере;
 - биотические круговороты;
 - характер преобразования планеты живыми организмами
- Учащиеся должны уметь:
- объяснять структуру зоологической науки, основные этапы её развития, систематические категории;
 - представлять эволюционный путь развития животного мира;
 - классифицировать животные объекты по их принадлежности к систематическим группам;
 - применять двойные названия животных при подготовке сообщений, докладов, презентаций;
 - объяснять значения зоологических знаний для сохранения жизни на планете, разведения редких и охраняемых животных, выведения новых пород животных;
 - использовать знания по зоологии в повседневной жизни;
 - работать с живыми культурами простейших, используя при этом увеличительные приборы;
 - распознавать одноклеточных возбудителей заболеваний человека;
 - раскрывать значение одноклеточных животных в природе и жизни человека;
 - применять полученные знания в практической жизни;
 - наблюдать за поведением животных в природе;
 - определять систематическую принадлежность животных к той или иной таксономической группе;
 - работать с живыми животными и фиксированными препаратами (коллекциями, влажными и микропрепаратами, чучелами и др.);
 - объяснять взаимосвязь строения и функций органов и их систем, образа жизни и среды обитания животных;
 - использовать меры профилактики паразитарных заболеваний;
 - характеризовать экологическую роль хордовых животных;
 - характеризовать народнохозяйственное значение позвоночных;
 - наблюдать за поведением животных в природе;
 - оказывать первую медицинскую помощь при укусе опасным или ядовитым животным;
 - характеризовать основные направления эволюции животных;
 - объяснять причины возникновения и вымирания отдельных групп организмов;
 - описывать распространение и роль отдельных групп животных на разных этапах развития жизни;
 - анализировать и оценивать воздействие человека на животный мир;
 - выстраивать своё поведение при встрече с дикими животными в природе;
 - обращаться с домашними животными;
 - разрабатывать режим кормления и условия содержания для разных домашних животных;
 - оказывать первую помощь при травмах и отравлениях.
 - выявлять признаки сходства и различия в строении вирусов;
 - объяснять механизмы взаимодействия вирусов и клеток;
 - характеризовать опасные вирусные заболевания человека (СПИД, гепатит С и др.);
 - осуществлять на практике мероприятия по профилактике вирусных заболеваний.
 - характеризовать взаимоотношения между организмами;
 - анализировать последствия деятельности человека на животных и природу в целом;
 - выявлять и описывать влияние факторов среды на животных и растения;
 - приводить примеры цепей и сетей питания;
 - давать определение понятия «экологическая пирамида»;

- характеризовать биомассу биосферы, её состав, объём и динамику обновления;
- описывать круговороты основных химических элементов и воды;
- сопоставлять естественные и искусственные биоценозы;
- устанавливать причинно-следственные связи при объяснении устойчивости биоценозов;
- приводить примеры продуцентов, консументов и редуцентов;
- выявлять черты сходства и отличия естественных и искусственных биоценозов, цепей питания и пищевых цепей.

Метапредметные результаты обучения

Учащиеся должны уметь:

- давать характеристику методов изучения биологических объектов.
- наблюдать и описывать различных представителей животного мира;
- находить в различных источниках необходимую информацию о животных;
- избирательно относиться к биологической информации, содержащейся в средствах массовой информации;
- работать с учебником, рабочей тетрадью и дидактическими материалами;
- составлять конспект параграфа учебника до и/или после изучения материала на уроке;
- разрабатывать план-конспект темы, используя разные источники информации;
- готовить устные сообщения и письменные рефераты на основе обобщения информации учебника и дополнительных источников;
- пользоваться поисковыми системами Интернета;
- сравнивать и сопоставлять животных изученных таксономических групп между собой;
- использовать индуктивный и дедуктивный подходы при изучении крупных таксонов;
- выявлять признаки сходства и различия в строении, образе жизни и поведении животных;
- обобщать и делать выводы по изученному материалу;
- представлять изученный материал, используя возможности компьютерных технологий;
- выявлять причинно-следственные связи принадлежности животных к разным категориям в Красной книге;
- выявлять признаки сходства и отличия территорий различной степени охраны;
- находить в тексте учебника отличительные признаки основных биологических объектов;
- находить в словарях и справочниках значения терминов;
- выделять тезисы и делать конспект текста.
- обобщать информацию и делать выводы по изученному материалу;
- работать с дополнительными источниками информации и использовать возможности Интернета;
- представлять изученный материал, используя возможности компьютерных технологий.
- самостоятельно использовать непосредственные наблюдения, обобщать и делать выводы;
- находить в тексте учебника отличительные признаки основных биологических объектов и явлений;
- находить значения терминов в словарях и справочниках;
- выделять тезисы и делать конспект текста;
- делать выводы из непосредственного наблюдения.

Личностные результаты обучения

- Проявление учащимися чувства российской гражданской идентичности: патриотизма, любви и уважения к Отечеству, чувства гордости за свою Родину;
- осознание ответственности и долга перед Родиной;
- проявление учащимися ответственного отношения к обучению, готовности и способности к самообразованию;
- формирование мотивации к обучению и познанию, осознанному выбору будущей профессии;
- построение дальнейшей индивидуальной траектории образования на базе ориентации в мире профессий и профессиональных предпочтений;

- формирование целостного мировоззрения, соответствующего современному уровню развития науки и общественной практики;
- соблюдение и пропаганда правил поведения в природе, участие в природоохранной деятельности;
- осознание учащимися сущности взаимоотношений человека и природы;
- умение реализовывать теоретические познания на практике;
- осознание значения образования для повседневной жизни и осознанного выбора профессии;
- проведение работы над ошибками для внесения корректив в усваиваемые знания;
- привить учащимся любовь к природе, чувство уважения к учёным, изучающим животный мир, эстетические чувства от общения с живыми организмами;
- признание учащимися права каждого человека на собственное аргументированное мнение;
- проявление готовности к самостоятельным поступкам и активным действиям на природоохранительном поприще;
- умение аргументировать и обоснованно отстаивать свою точку зрения;
- критичное отношение учащихся к своим поступкам, осознание ответственности за их результаты;
- осознанное, уважительное и доброжелательное отношение к другому человеку, его мнению, мировоззрению, культуре;
- формирование экологической культуры на основе признания ценности жизни во всех её проявлениях и необходимости ответственного, бережного отношения к окружающей среде;
- умение слушать и слышать другое мнение, вести дискуссию, оперировать фактами как для доказательства, так и для опровержения существующего мнения.

9 класс

Предметные результаты обучения

Учащиеся должны знать:

- доказательства родства человека и животных;
- вклад отечественных и зарубежных учёных в развитие строения и функционирования организма человека;
- науки, изучающие организм человека;
- основные органоиды клетки, ткани, органы и системы органов.
- существенные признаки организма, его биологическую и социальную природу;
- строение и функции органов и систем органов человека.

Учащиеся должны уметь:

- объяснять взаимосвязь строения и функций клеток, тканей;
- характеризовать структурные компоненты основных систем органов тела человека;
- сравнивать особенности внешнего строения древних предков человека, представителей различных рас, делать выводы на основе сравнения;
- выделять и описывать существенные признаки процессов жизнедеятельности организма человека.
- распознавать на муляжах, наглядных пособиях органы и системы органов человека;
- аргументированно доказывать необходимость борьбы с вредными привычками, стрессами;
- оказывать первую доврачебную помощь человеку при кровотечениях, травмах опорно-двигательного аппарата, ожогах, обморожениях и др.;
- применять меры профилактики простудных и инфекционных заболеваний;
- соблюдать санитарно-гигиенические требования;
- соблюдать правила поведения и работы в кабинете биологии;
- приводить доказательства взаимосвязи человека и окружающей среды;

- объяснять место и роль человека в биосфере.

Метапредметные результаты обучения

Учащиеся должны уметь:

- планировать свою деятельность самостоятельно и под руководством учителя;
- работать в соответствии с поставленной учебной задачей;
- участвовать в совместной деятельности;
- оценивать свою работу и работу одноклассников;
- выделять главные и существенные признаки понятий;
- сравнивать объекты, факты по заданным критериям;
- высказывать свои предположения, отстаивать их, подтверждать фактами;
- выявлять причинно-следственные связи;
- использовать дополнительные источники для поиска необходимой информации;
- работать с текстом и его компонентами;
- создавать презентации, используя возможности компьютерных технологий.
- организовывать свою учебную деятельность;
- ставить учебные задачи;
- планировать и корректировать свою познавательную деятельность;
- объективно оценивать свою работу и работу товарищей;
- сравнивать и классифицировать объекты;
- определять проблемы и предлагать способы их решения;
- применять методы анализа и синтеза;
- использовать дополнительные источники для поиска необходимой информации, в том числе ресурсы Интернета;
- представлять информацию в различных формах;
- составлять аннотации, рецензии, резюме;
- уметь делать сообщение, вести дискуссии.

Личностные результаты обучения

- Воспитание российской гражданской идентичности, чувства патриотизма, уважения к Отечеству;
- формирование ответственного отношения к обучению, способности к самообразованию;
- формирование целостного научного мировоззрения;
- осознание учащимися ценности здорового образа жизни;
- знание правил поведения в обществе и чрезвычайных ситуациях;
- формирование экологического мышления.

СОДЕРЖАНИЕ УЧЕБНОГО ПРЕДМЕТА

Биология. Введение в биологию. 5 класс (34 ч, 1 ч в неделю)

Раздел 1. Живой организм: строение и изучение (8ч)

Многообразие живых организмов. Основные свойства живых организмов: клеточное строение, сходный химический состав, обмен веществ и энергии, питание, дыхание, выделение, рост и развитие, раздражимость, движение, размножение. Биология — наука о живых организмах. Разнообразие биологических наук. Методы изучения природы: наблюдение, эксперимент (опыт), измерение. Оборудование для научных исследований (лабораторное оборудование, увеличительные приборы, измерительные приборы). Увеличительные приборы: ручная лупа, световой микроскоп. Клетка — элементарная единица живого. Безъядерные и ядерные клетки. Строение и функции ядра, цитоплазмы и её органоидов. Хромосомы, их значение. Различия в строении растительной и животной клеток. Содержание химических элементов в клетке. Вода, другие неорганические вещества, их роль в жизнедеятельности клеток. Органические вещества: белки, жиры, углеводы, нуклеиновые кислоты, их роль в клетке. Вещества и явления в окружающем мире. Великие естествоиспытатели.

Лабораторные и практические работы

Устройство ручной лупы, светового микроскопа.

Строение клеток кожицы чешуи лука.

Раздел 2. Многообразие живых организмов (14 ч)

Развитие жизни на Земле: жизнь в Древнем океане; леса каменноугольного периода; расцвет древних пресмыкающихся; птицы и звери прошлого. Многообразие живых организмов. Классификация организмов. Вид. Царства живой природы: Бактерии, Грибы, Растения, Животные. Существенные признаки представителей основных царств, их характеристика, строение, особенности жизнедеятельности, места обитания, их роль в природе и жизни человека. Охрана живой природы.

Раздел 3. Среда обитания живых организмов (5 ч)

Наземно-воздушная, водная и почвенная среды обитания организмов. Приспособленность организмов к среде обитания. Растения и животные разных материков (знакомство с отдельными представителями живой природы каждого материка). Природные зоны Земли: тундра, тайга, смешанные и широколиственные леса, травянистые равнины — степи и саванны, пустыни, влажные тропические леса. Жизнь в морях и океанах. Сообщества поверхности и толщи воды, донное сообщество, сообщество кораллового рифа, глубоководное сообщество.

Лабораторные и практические работы

Определение (узнавание) наиболее распространённых растений и животных с использованием различных источников информации (фотографий, атласов-определителей, чучел, гербариев и др.).

Раздел 4. Человек на Земле (7 ч)

Научные представления о происхождении человека. Древние предки человека: дриопитеки и австралопитеки. Человек умелый. Человек прямоходящий. Человек разумный (неандерталец, кроманьонец, современный человек). Изменения в природе, вызванные деятельностью человека. Кислотные дожди, озоновая дыра, парниковый эффект, радиоактивные отходы. Биологическое разнообразие, его обеднение и пути сохранения. Опустынивание и его причины, борьба с опустыниванием. Важнейшие экологические проблемы: сохранение биологического разнообразия, борьба с уничтожением лесов и опустыниванием, защита планеты от всех видов загрязнений. Здоровье человека и безопасность жизни. Взаимосвязь здоровья и образа жизни. Вредные привычки и их профилактика. Среда обитания человека. Правила поведения человека в опасных ситуациях природного происхождения. Простейшие способы оказания первой помощи.

Демонстрация. Ядовитые растения и опасные животные своей местности.

Лабораторные и практические работы

Измерение своего роста и массы тела.

Биология. Живой организм. 6 класс (34 ч в неделю)

Раздел 1. Строение и свойства живых организмов (9 ч)

Тема 1.1. СТРОЕНИЕ РАСТИТЕЛЬНОЙ И ЖИВОТНОЙ КЛЕТОК. КЛЕТКА — ЖИВАЯ СИСТЕМА (2 ч)

Клетка — элементарная единица живого. Безъядерные и ядерные клетки. Строение и функции ядра, цитоплазмы и её органоидов. Хромосомы, их значение. Различия в строении растительной и животной клеток.

Лабораторные и практические работы

Строение клеток живых организмов (на готовых микропрепаратах).

ДЕЛЕНИЕ КЛЕТОК (1 ч)

Деление — важнейшее свойство клеток, обеспечивающее рост и развитие многоклеточного организма. Два типа деления. Деление — основа размножения организмов.

Тема 1.2. ТКАНИ РАСТЕНИЙ И ЖИВОТНЫХ (2 ч)

Понятие «ткань». Клеточные элементы и межклеточное вещество. Типы тканей растений, их многообразие, значение, особенности строения. Типы тканей животных организмов, их

строение и функции.

Лабораторные и практические работы

Ткани живых организмов.

Тема 1.3. ОРГАНЫ И СИСТЕМЫ ОРГАНОВ (4 ч)

Понятие «орган». Органы цветкового растения. Внешнее строение и значение корня. Корневые системы. Видоизменения корней. Строение и значение побега. Почка — зачаточный побег. Стебель как осевой орган побега. Передвижение веществ по стеблю. Лист. Строение и функции. Простые и сложные листья. Цветок, его значение и строение (околоцветник, тычинки, пестики). Соцветия. Плоды. Значение и разнообразие. Строение семян однодольного и двудольного растений. Системы органов. Основные системы органов животного организма: пищеварительная, опорно-двигательная, нервная, эндокринная, половая.

Лабораторные и практические работы

Распознавание органов у растений и животных.

Раздел 2. Жизнедеятельность организмов (25 ч)

Тема 2.1. ПИТАНИЕ И ПИЩЕВАРЕНИЕ (3 ч)

Сущность понятия «питание». Особенности питания растительного организма. Почвенное питание. Воздушное питание (фотосинтез). Особенности питания животных. Травоядные животные, хищники, трупоеды, симбионты, паразиты. Пищеварение и его значение. Особенности строения пищеварительных систем животных. Пищеварительные ферменты и их значение.

Демонстрация. Действие желудочного сока на белок, слюны — на крахмал. Опыт, доказывающий образование крахмала на свету, поглощение углекислого газа листьями. Роль света и воды в жизни растений.

Тема 2.2. ДЫХАНИЕ (2 ч)

Значение дыхания. Роль кислорода в процессе расщепления органических веществ и освобождения энергии. Дыхание растений. Роль устьиц и чечевичек в процессе дыхания растений. Дыхание животных. Органы дыхания животных организмов.

Демонстрация. Опыты, иллюстрирующие дыхание прорастающих семян, дыхание корней; обнаружение углекислого газа в выдыхаемом воздухе.

Тема 2.3. ПЕРЕДВИЖЕНИЕ ВЕЩЕСТВ В ОРГАНИЗМЕ (2 ч)

Перенос веществ в организме, его значение. Передвижение веществ в растениях. Особенности строения органов растений, обеспечивающих процесс переноса веществ. Особенности переноса веществ в организмах животных. Кровеносная система, её строение, функции. Гемолимфа, кровь и её составные части (плазма, клетки крови).

Демонстрация. Опыт, иллюстрирующий пути передвижения органических веществ по стеблю. Строение клеток крови лягушки и человека.

Лабораторные и практические работы

Передвижение воды и минеральных веществ по стеблю.

Тема 2.4. ВЫДЕЛЕНИЕ (2 ч)

Роль выделения в процессе жизнедеятельности организмов, продукты выделения у растений и животных. Выделение у растений. Выделение у животных. Основные выделительные системы у животных. Обмен веществ и энергии.

Тема 2.5. ОПОРНЫЕ СИСТЕМЫ (2 ч)

Значение опорных систем в жизни организмов. Опорные системы растений. Опорные системы животных.

Демонстрация. Скелеты млекопитающих, распил костей, раковины моллюсков, коллекции насекомых.

Лабораторные и практические работы

Разнообразие опорных систем животных.

Тема 2.6. ДВИЖЕНИЕ (2 ч)

Движение как важнейшая особенность животных организмов. Значение двигательной активности. Механизмы, обеспечивающие движение живых организмов.

Лабораторные и практические работы

Движение инфузории туфельки.

Тема 2.7. РЕГУЛЯЦИЯ ПРОЦЕССОВ ЖИЗНЕДЕЯТЕЛЬНОСТИ (3 ч)

Жизнедеятельность организма и её связь с окружающей средой. Регуляция процессов жизнедеятельности организмов. Раздражимость. Нервная система, особенности строения. Рефлекс, инстинкт.

Тема 2.8. РАЗМНОЖЕНИЕ (3 ч)

Биологическое значение размножения. Виды размножения. Бесполое размножение животных (деление простейших, почкование гидры). Половое размножение организмов. Особенности полового размножения животных. Органы размножения. Половые клетки. Оплодотворение. Половое размножение растений. Опыление. Двойное оплодотворение. Образование плодов и семян.

Демонстрация. Способы размножения растений. Разнообразие и строение соцветий.

Лабораторные и практические работы

Вегетативное размножение комнатных растений.

Тема 2.9. РОСТ И РАЗВИТИЕ (4 ч)

Рост и развитие растений. Индивидуальное развитие. Распространение плодов и семян. Состояние покоя, его значение в жизни растений. Условия прорастания семян. Питание и рост проростков. Особенности развития животных организмов. Развитие зародыша (на примере ланцетника). Постэмбриональное развитие животных. Прямое и непрямое развитие. Демонстрация. Способы распространения плодов и семян; прорастания семян.

Лабораторные и практические работы

Прямое и непрямое развитие насекомых (на коллекционном материале).

Тема 2.10. ОРГАНИЗМ КАК ЕДИНОЕ ЦЕЛОЕ (2 ч)

Взаимосвязь клеток, тканей и органов в организме. Регуляторная деятельность нервной и гуморальной систем. Функционирование организма как единого целого, организм — биологическая система.

Биология. Многообразие живых организмов. Бактерии, грибы, растения. 7 класс (68 ч, 2 ч в неделю)

Раздел 1. От клетки до биосферы (11 ч)

Тема 1.1. МНОГООБРАЗИЕ ЖИВЫХ СИСТЕМ (3 ч)

Разнообразие форм живого на Земле. Понятие об уровнях организации жизни: клетки, ткани, органы, организмы. Виды, популяции и биогеоценозы. Общие представления о биосфере.

Демонстрация. Таблицы, иллюстрирующие особенности организации клеток, тканей и органов. Организмы различной сложности. Границы и структура биосферы.

Тема 1.2. Ч. ДАРВИН О ПРОИСХОЖДЕНИИ ВИДОВ (2 ч)

Причины многообразия живых организмов. Явления наследственности и изменчивости. Искусственный отбор; породы домашних животных и культурных растений. Понятие о борьбе за существование и естественном отборе.

Демонстрация. Породы животных и сорта растений. Близкородственные виды, приспособленные к различным условиям существования.

Тема 1.3. ИСТОРИЯ РАЗВИТИЯ ЖИЗНИ НА ЗЕМЛЕ (4 ч)

Подразделение истории Земли на эры и периоды. Условия существования жизни на древней планете. Смена флоры и фауны на Земле: возникновение новых и вымирание прежде существовавших форм.

Демонстрация. Представители фауны и флоры различных эр и периодов.

Тема 1.4. СИСТЕМАТИКА ЖИВЫХ ОРГАНИЗМОВ (2 ч)

Искусственная система живого мира; работы Аристотеля, Теофраста. Система природы К. Линнея. Основы естественной классификации живых организмов на основе их родства. Основные таксономические категории, принятые в современной систематике.

Демонстрация. Родословное древо растений и животных.

Раздел 2. Царство Бактерии (4 ч)

Тема 2.1. ПОДЦАРСТВО НАСТОЯЩИЕ БАКТЕРИИ (2 ч)

Происхождение и эволюция бактерий. Общие свойства прокариотических организмов. Строение прокариотической клетки, наследственный аппарат бактериальной клетки. Размножение бактерий.

Демонстрация. Строение клеток различных прокариот.

Лабораторные и практические работы

Зарисовка схемы строения прокариотической клетки, схемы размножения бактерий

Тема 2.2. МНОГООБРАЗИЕ БАКТЕРИЙ (2 ч)

Многообразие форм бактерий. Особенности организации и жизнедеятельности прокариот, их распространённость и роль в биоценозах. Экологическая роль и медицинское значение. Профилактика инфекционных заболеваний.

Раздел 3. Царство Грибы (10 ч)

Тема 3.1. СТРОЕНИЕ И ФУНКЦИИ ГРИБОВ (2 ч)

Происхождение и эволюция грибов. Особенности строения клеток грибов. Основные черты организации многоклеточных грибов

Демонстрация. Схемы строения представителей различных систематических групп грибов. Различные представители царства Грибы. Строение плодового тела шляпочного гриба.

Лабораторные и практические работы

Строение плесневого гриба мукора.

Тема 3.2. МНОГООБРАЗИЕ И ЭКОЛОГИЯ ГРИБОВ (5 ч)

Отделы: Хитридиомицота, Зигомикота, Аскомицота, Базидиомицота, Оомицота; группа Несовершенные грибы. Особенности жизнедеятельности и распространение грибов, их роль в биоценозах и хозяйственной деятельности человека. Болезнетворные грибы, меры профилактики микозов.

Демонстрация. Схемы, отражающие строение и жизнедеятельность различных групп грибов; муляжи плодовых тел шляпочных грибов, натуральные объекты (трутовик, ржавчина, головня, спорынья).

Лабораторные и практические работы

Распознавание съедобных и ядовитых грибов.

Тема 3.3. ГРУППА ЛИШАЙНИКИ (2 ч)

Понятие о симбиозе. Общая характеристика лишайников. Типы слоевищ лишайников. Особенности жизнедеятельности, распространённость и экологическая роль лишайников.

Демонстрация. Схемы строения лишайников. Различные представители лишайников.

Раздел 4. Царство Растения (35 ч)

Тема 4.1. ГРУППА ОТДЕЛОВ ВОДОРΟΣЛИ; СТРОЕНИЕ, ФУНКЦИИ, ЭКОЛОГИЯ (6 ч)

Водоросли как древнейшая группа растений. Общая характеристика водорослей. Особенности строения тела. Одноклеточные и многоклеточные водоросли. Многообразие водорослей: отделы Зелёные водоросли, Бурые водоросли и Красные водоросли. Распространение в водных и наземных биоценозах, экологическая роль водорослей. Практическое значение.

Демонстрация. Схемы строения водорослей различных отделов.

Лабораторные и практические работы

Изучение внешнего вида и строения водорослей.

Тема 4.2. ОТДЕЛ МОХОВИДНЫЕ (2 ч)

Отдел Моховидные; особенности организации, жизненного цикла. Распространение и роль в биоценозах.

Демонстрация. Схема строения и жизненный цикл мхов. Различные представители мхов.

Лабораторные и практические работы

Изучение внешнего вида и строения мхов.

Тема 4.3. СПОРОВЫЕ СОСУДИСТЫЕ РАСТЕНИЯ: ПЛАУНОВИДНЫЕ, ХВОЩЕВИДНЫЕ, ПАПОРОТНИКОВИДНЫЕ (6 ч)

Отдел Плауновидные; особенности организации, жизненного цикла. Распространение и роль в биоценозах. Отдел Хвощевидные; особенности организации, жизненного цикла.

Распространение и роль в биоценозах. Отдел Папоротниковидные. Происхождение и особенности организации папоротников. Жизненный цикл папоротников. Распространение и роль в биоценозах.

Демонстрация. Схемы строения и жизненные циклы плауновидных и хвощевидных. Различные представители плаунов и хвощей. Схемы строения папоротника; древние папоротниковидные. Схема цикла развития папоротника. Различные представители папоротников.

Лабораторные и практические работы

Изучение внешнего вида и строения спороносящего хвоща.

Изучение внешнего вида и внутреннего строения папоротников (на схемах).

Тема 4.4. СЕМЕННЫЕ РАСТЕНИЯ. ОТДЕЛ ГОЛОСЕМЕННЫЕ (8 ч)

Происхождение и особенности организации голосеменных растений; строение тела, жизненные формы голосеменных. Многообразие, распространённость голосеменных, их роль в биоценозах и практическое значение.

Демонстрация. Схемы строения голосеменных, цикл развития сосны. Различные представители голосеменных.

Лабораторные и практические работы

Изучение строения и многообразия голосеменных растений

Тема 4.5. ПОКРЫТОСЕМЕННЫЕ (ЦВЕТКОВЫЕ) РАСТЕНИЯ (10 ч)

Происхождение и особенности организации покрытосеменных растений; строение тела, жизненные формы покрытосеменных. Классы Однодольные и Двудольные, основные семейства (2 семейства однодольных и 3 семейства двудольных растений). Многообразие, распространённость цветковых, их роль в биоценозах, жизни человека и его хозяйственной деятельности.

Демонстрация. Схема строения цветкового растения, строения цветка. Цикл развития цветковых растений (двойное оплодотворение). Представители различных семейств покрытосеменных растений.

Лабораторные и практические работы

Изучение строения покрытосеменных растений.

Распознавание наиболее распространенных растений своей местности, определение их систематического положения

Тема 4.6. ЭВОЛЮЦИЯ РАСТЕНИЙ (2 ч)

Возникновение жизни и появление первых растений. Развитие растений в водной среде обитания. Выход растений на сушу и формирование проводящей сосудистой системы. Основные этапы развития растений на суше.

Демонстрация. Изображение ископаемых растений, схемы, отображающие особенности их организации.

Лабораторные и практические работы

Построение родословного древа царства Растения.

Раздел 5. Растения и окружающая среда (10 ч)

Тема 5.1. РАСТИТЕЛЬНЫЕ СООБЩЕСТВА. МНОГООБРАЗИЕ ФИТОЦЕНОЗОВ (4 ч)

Растительные сообщества фитоценозы. Видовая и пространственная структура растительного сообщества; ярусность. Роль отдельных растительных форм в сообществе.

Демонстрация. Плакаты и видеоролики, иллюстрирующие разнообразие фитоценозов.

Тема 5.2. РАСТЕНИЯ И ЧЕЛОВЕК (2 ч)

Значение растений в жизни планеты и человека. Первичная продукция и пищевые потребности человека в растительной пище. Кормовые ресурсы для животноводства. Строительство и другие потребности человека. Эстетическое значение растений в жизни человека.

Демонстрация. Способы использования растений в народном хозяйстве и в быту.

Тема 5.3. ОХРАНА РАСТЕНИЙ И РАСТИТЕЛЬНЫХ СООБЩЕСТВ (4 ч)

Причины необходимости охраны растительных сообществ. Методы и средства охраны природы. Законодательство в области охраны растений.

Демонстрация. Плакаты и информационные материалы о заповедниках, заказниках, природоохранных мероприятиях.

Биология. Многообразие живых организмов. Животные. 8 класс (68ч, 2 ч в неделю)

Раздел 1. Царство Животные (52 ч)

Тема 1.1. ВВЕДЕНИЕ. ОБЩАЯ ХАРАКТЕРИСТИКА ЖИВОТНЫХ (2 ч)

Организм животных как целостная система. Клетки, ткани, органы и системы органов животных. Регуляция жизнедеятельности животных: нервная и эндокринная регуляции. Особенности жизнедеятельности животных, отличающие их от представителей других царств живой природы. Систематика животных. Таксономические категории. Одноклеточные и многоклеточные (беспозвоночные и хордовые) животные. Взаимоотношения животных в биоценозах. Трофические уровни и цепи питания.

Демонстрация. Распределение животных и растений по планете: биогеографические области.

Тема 1.2. ПОДЦАРСТВО ОДНОКЛЕТОЧНЫЕ ЖИВОТНЫЕ (4 ч)

Общая характеристика простейших. Клетка одноклеточных животных как целостный организм. Особенности организации клеток простейших, специальные органоиды. Разнообразие простейших и их роль в биоценозах, жизни человека и его хозяйственной деятельности. Тип Саркожгутиконосцы. Многообразие форм саркодовых и жгутиковых. Тип Споровики. Споровики — паразиты человека и животных. Особенности организации представителей. Тип Инфузории. Многообразие инфузورий и их роль в биоценозах.

Демонстрация. Схемы строения амёбы, эвглены зелёной и инфузории туфельки. Представители различных групп одноклеточных.

Лабораторные и практические работы

Строение амёбы, эвглены зелёной и инфузории туфельки.

Тема 1.3. ПОДЦАРСТВО МНОГОКЛЕТОЧНЫЕ ЖИВОТНЫЕ (2 ч)

Общая характеристика многоклеточных животных; типы симметрии. Клетки и ткани животных. Простейшие многоклеточные — губки; их распространение и экологическое значение.

Демонстрация. Типы симметрии у многоклеточных животных. Многообразие губок.

Тема 1.4. КИШЕЧНОПОЛОСТНЫЕ (2 ч)

Особенности организации кишечнополостных. Бесполое и половое размножение. Многообразие и распространение кишечнополостных. Классы: Гидроидные, Сцифоидные и Кораллы. Роль в природных сообществах.

Демонстрация. Схема строения гидры, медузы и колонии коралловых полипов. Биоценоз кораллового рифа. Внешнее и внутреннее строение кишечнополостных.

Тема 1.5. ТИП ПЛОСКИЕ ЧЕРВИ (2 ч)

Особенности организации плоских червей. Свободноживущие ресничные черви. Многообразие ресничных червей и их роль в биоценозах. Приспособления к паразитизму у плоских червей. Классы Сосальщикообразные и Ленточные черви. Понятие о жизненном цикле. Циклы развития печёночного сосальщика и бычьего цепня. Многообразие плоских червей-паразитов. Меры профилактики паразитарных заболеваний.

Демонстрация. Схемы строения плоских червей, ведущих свободный и паразитический образ жизни. Различные представители ресничных червей. Схемы жизненных циклов печёночного сосальщика и бычьего цепня.

Тема 1.6. ТИП КРУГЛЫЕ ЧЕРВИ (2 ч)

Особенности организации круглых червей (на примере человеческой аскариды). Свободноживущие и паразитические круглые черви. Цикл развития человеческой аскариды. Меры профилактики аскаридоза.

Демонстрация. Схема строения и цикл развития человеческой аскариды. Различные свободноживущие и паразитические формы круглых червей.

Тема 1.7. ТИП КОЛЬЧАТЫЕ ЧЕРВИ (2 ч)

Особенности организации кольчатых червей (на примере многощетинкового червя nereidy). Вторичная полость тела. Многообразие кольчатых червей. Классы: Многощетинковые,

Малощетинковые, Пиявки. Значение кольчатых червей в биоценозах.

Демонстрация. Схема строения многощетинкового и малощетинкового кольчатых червей. Различные представители типа кольчатых червей.

Лабораторные и практические работы

Внешнее строение дождевого червя.

Тема 1.8. ТИП МОЛЛЮСКИ (2 ч)

Особенности организации моллюсков. Смешанная полость тела. Многообразие моллюсков. Классы Брюхоногие, Двустворчатые и Головоногие моллюски. Значение моллюсков в биоценозах. Роль в жизни человека и его хозяйственной деятельности.

Демонстрация. Схема строения брюхоногих, двустворчатых и головоногих моллюсков. Различные представители типа моллюсков.

Лабораторные и практические работы

Внешнее строение моллюсков.

Тема 1.9. ТИП ЧЛЕНИСТОНОГИЕ (7 ч)

Происхождение и особенности организации членистоногих. Многообразие членистоногих. Классы Ракообразные, Паукообразные, Насекомые и Многоножки. Класс Ракообразные. Общая характеристика класса на примере речного рака. Высшие и низшие раки. Многообразие и значение ракообразных в биоценозах. Класс Паукообразные. Общая характеристика. Пауки, скорпионы, клещи. Многообразие и значение паукообразных в биоценозах. Класс Насекомые. Многообразие насекомых. Общая характеристика класса. Отряды насекомых с полным и неполным превращением (метаморфозом). Многообразие и значение насекомых в биоценозах. Многоножки.

Демонстрация. Схема строения речного рака. Различные представители низших и высших ракообразных. Схема строения паука-крестовика. Различные представители класса паукообразных. Схемы строения насекомых различных отрядов. Схемы строения многоножек.

Лабораторные и практические работы

Изучение внешнего строения и многообразия членистоногих.

Тема 1.10. ТИП ИГЛОКОЖИЕ (1 ч)

Общая характеристика типа. Многообразие иглокожих. Классы Морские звёзды, Морские ежи, Голотурии. Многообразие и экологическое значение.

Демонстрация. Схемы строения морской звезды, морского ежа и голотурии. Схема придонного биоценоза.

Тема 1.11. ТИП ХОРДОВЫЕ. ПОДТИП БЕСЧЕРЕПНЫЕ (1 ч)

Происхождение хордовых. Подтипы Бесчерепные и Позвоночные. Общая характеристика типа. Подтип Бесчерепные: ланцетник, особенности его организации и распространения.

Демонстрация. Схема строения ланцетника. Схема метаморфоза у асцидий.

Тема 1.12. ПОДТИП ПОЗВОНОЧНЫЕ (ЧЕРЕПНЫЕ). НАДКЛАСС РЫБЫ (4 ч)

Общая характеристика позвоночных. Происхождение рыб. Общая характеристика рыб. Классы Хрящевые (акулы и скаты) и Костные рыбы. Многообразие костных рыб: хрящекостные, кистепёрые, двоякодышащие и лучепёрые рыбы. Многообразие видов и черты приспособленности к среде обитания. Экологическое и хозяйственное значение рыб.

Демонстрация. Многообразие рыб. Схемы строения кистепёрых и лучепёрых рыб.

Лабораторные и практические работы

Особенности внешнего строения рыб, связанные с их образом жизни*.

Тема 1.13. КЛАСС ЗЕМНОВОДНЫЕ (4 ч)

Первые земноводные. Общая характеристика земноводных как первых наземных позвоночных. Бесхвостые, хвостатые и безногие амфибии. Многообразие, среда обитания и экологические особенности. Структурно-функциональная организация земноводных на примере лягушки. Экологическая роль и многообразие земноводных.

Демонстрация. Многообразие амфибий. Схемы строения кистепёрых рыб и земноводных.

Лабораторные и практические работы

Особенности внешнего строения лягушки, связанные с её образом жизни*.

Тема 1.14. КЛАСС ПРЕСМЫКАЮЩИЕСЯ (4 ч)

Происхождение рептилий. Общая характеристика пресмыкающихся как первичноназемных животных. Структурно-функциональная организация пресмыкающихся на примере ящерицы. Чешуйчатые (змеи, ящерицы и хамелеоны), Крокодилы и Черепахи. Распространение и многообразие форм рептилий. Положение в экологических системах. Вымершие группы пресмыкающихся

Демонстрация. Многообразие пресмыкающихся. Схемы строения земноводных и рептилий.

Тема 1.15. КЛАСС ПТИЦЫ (4 ч)

Происхождение птиц. Первоптицы и их предки. Настоящие птицы. Килегрудые, или Летающие, Бескилевые, или Бегающие, Пингвины, или Плавающие птицы. Особенности организации и экологическая дифференцировка летающих птиц (птицы леса, степей и пустынь, открытых воздушных пространств, болот, водоёмов и побережий). Охрана и привлечение птиц. Домашние птицы. Роль птиц в природе, жизни человека и его хозяйственной деятельности.

Демонстрация. Многообразие птиц. Схемы строения рептилий и птиц.

Лабораторные и практические работы

Особенности внешнего строения птиц, связанные с их образом жизни.

Тема 1.16. КЛАСС МЛЕКОПИТАЮЩИЕ (9 ч)

Происхождение млекопитающих. Первозвери (утконос и ехидна). Низшие звери (сумчатые). Настоящие звери (плацентарные). Структурно-функциональные особенности организации млекопитающих на примере собаки. Экологическая роль млекопитающих в процессе развития живой природы в кайнозойской эре. Основные отряды плацентарных млекопитающих: Насекомоядные, Рукокрылые, Грызуны, Зайцеобразные, Хищные, Ластоногие, Китообразные, Непарнокопытные, Парнокопытные, Приматы. Значение млекопитающих в природе и хозяйственной деятельности человека. Охрана ценных зверей. Домашние млекопитающие (крупный и мелкий рогатый скот, другие сельскохозяйственные животные).

Демонстрация. Схемы, отражающие экологическую дифференцировку млекопитающих. Многообразие млекопитающих. Схемы строения рептилий и млекопитающих

Лабораторные и практические работы

Изучение внутреннего строения млекопитающих.

Распознавание животных своей местности, определение их систематического положения и значения в жизни человека.

Тема 1.17. ОСНОВНЫЕ ЭТАПЫ РАЗВИТИЯ ЖИВОТНЫХ (2 ч)

Возникновение одноклеточных эукариот в протерозойскую эру. Эволюция и широкое расселение одноклеточных. Появление многоклеточных животных: губок, кишечнополостных и плоских червей. Направления развития древних плоских червей. Возникновение всех известных групп беспозвоночных. Эволюция кольчатых червей. Возникновение хордовых. Появление позвоночных в силурийском периоде палеозойской эры. Выход позвоночных на сушу. Первые земноводные. Господство рептилий в мезозойской эре. Появление млекопитающих и птиц. Основные направления эволюции животных.

Демонстрация. Схемы организации ископаемых животных всех известных систематических групп.

Тема 1.18. ЖИВОТНЫЕ И ЧЕЛОВЕК (2 ч)

Значение животных в природе и жизни человека. История взаимоотношений человека и животных: охота и рыбная ловля древних людей. Значение сельскохозяйственного производства для обеспечения человечества пищей. Роль животных в экосистемах. Домашние животные.

Демонстрация. Использование животных человеком.

Раздел 2. Вирусы (2 ч)

Тема 2.1. ОБЩАЯ ХАРАКТЕРИСТИКА И СВОЙСТВА ВИРУСОВ (2 ч)

Общая характеристика вирусов. История их открытия. Строение вируса на примере вируса

табачной мозаики. Взаимодействие вируса и клетки. Вирусы — возбудители опасных заболеваний человека. Профилактика заболевания гриппом. Происхождение вирусов. Демонстрация. Модели различных вирусных частиц. Схемы взаимодействия вируса и клетки при горизонтальном и вертикальном типе передачи инфекции. Схемы, отражающие процесс развития вирусных заболеваний.

Раздел 3. Экосистема (10 ч)

Тема 3.1. СРЕДА ОБИТАНИЯ. ЭКОЛОГИЧЕСКИЕ ФАКТОРЫ (2 ч)

Понятие о среде обитания. Экология — наука о взаимоотношениях организмов между собой и средой обитания. Абиотические и биотические факторы среды. Взаимоотношения между организмами. Антропогенный фактор. Влияние факторов среды на животных и растения.

Демонстрация. Схемы и таблицы, иллюстрирующие влияние факторов среды на организм. Распространение животных в природных биоценозах и агроценозах.

Тема 3.2. ЭКОСИСТЕМА (2 ч)

Экологические системы. Биогеоценоз и его характеристики. Продуценты, консументы и редуценты. Цепи и сети питания. Экологическая пирамида.

Демонстрация. Экологические пирамиды: пирамида энергии, пирамида чисел, пирамида биомассы.

Тема 3.3. БИОСФЕРА — ГЛОБАЛЬНАЯ ЭКОСИСТЕМА (2 ч)

Учение В. И. Вернадского о биосфере. Границы и компоненты биосферы. Биомасса биосферы, её объём и динамика обновления.

Демонстрация. Схемы и таблицы, демонстрирующие границы биосферы, её компоненты.

Тема 3.4. КРУГОВОРОТ ВЕЩЕСТВ В БИОСФЕРЕ (2 ч)

Главная функция биосферы. Биотические круговороты. Круговорот воды. Круговорот углерода. Круговорот азота. Круговорот фосфора и серы.

Демонстрация. Схемы круговоротов веществ в природе с участием живых организмов.

Тема 3.5. РОЛЬ ЖИВЫХ ОРГАНИЗМОВ В БИОСФЕРЕ (2 ч)

Преобразование планеты живыми организмами. Изменение состава атмосферы. Возникновение осадочных пород и почвы. Формирование полезных ископаемых: нефти, газа, каменного угля, торфа, месторождений руд.

Демонстрация. Виды почв, полезные ископаемые биогенного происхождения.

Биология. Человек. 9 класс (68 ч, 2 ч в неделю)

Раздел 1. Введение (9 ч)

Тема 1.1. МЕСТО ЧЕЛОВЕКА В СИСТЕМЕ ОРГАНИЧЕСКОГО МИРА (2ч)

Человек как часть живой природы, место человека в системе органического мира. Черты сходства человека и животных. Сходство и различия человека и человекообразных обезьян. Человек разумный.

Демонстрация. Скелеты человека и позвоночных, таблицы, схемы, рисунки, раскрывающие черты сходства человека и животных.

Тема 1.2. ПРОИСХОЖДЕНИЕ ЧЕЛОВЕКА (2 ч)

Биологические и социальные факторы антропогенеза. Этапы и факторы становления человека. Расы человека, их происхождение и единство.

Демонстрация. Модели «Происхождение человека», модели остатков материальной первобытной культуры человека, изображения представителей различных рас человека.

Тема 1.3. КРАТКАЯ ИСТОРИЯ РАЗВИТИЯ ЗНАНИЙ

О СТРОЕНИИ И ФУНКЦИЯХ ОРГАНИЗМА ЧЕЛОВЕКА (1 ч)

Науки о человеке: анатомия, физиология, гигиена. Великие анатомы и физиологи: Гиппократ, Клавдий Гален, Андреас Везалий.

Демонстрация. Портреты великих учёных — анатомов и физиологов.

Тема 1.4. ОБЩИЙ ОБЗОР СТРОЕНИЯ И ФУНКЦИЙ ОРГАНИЗМА ЧЕЛОВЕКА (4 ч)

Клеточное строение организма. Ткани: эпителиальные, соединительные, мышечные, нервная. Органы человеческого организма. Системы органов. Взаимосвязь органов и систем органов как основа гомеостаза.

Демонстрация. Схемы систем органов человека.

Лабораторные и практические работы

Изучение микроскопического строения тканей. Распознавание на таблицах органов и систем органов.

Раздел 2. Строение и жизнедеятельность организма человека (59 ч)

Тема 2.1. КООРДИНАЦИЯ И РЕГУЛЯЦИЯ (10 ч)

Гуморальная регуляция. Железы внутренней секреции. Гормоны и их роль в обменных процессах. Нервно-гуморальная регуляция. Нервная регуляция. Значение нервной системы. Центральная и периферическая нервные системы. Вегетативная и соматическая части нервной системы. Рефлекс. Проведение нервного импульса. Строение и функции спинного мозга, отделов головного мозга. Большие полушария головного мозга. Кора больших полушарий. Значение коры больших полушарий и её связь с другими отделами мозга. Органы чувств (анализаторы), их строение, функции. Строение, функции и гигиена органов зрения. Строение и функции органов слуха. Предупреждение нарушений слуха. Органы осязания, вкуса, обоняния. Гигиена органов чувств.

Демонстрация. Схемы строения эндокринных желёз. Таблицы строения, биологической активности и точек приложения гормонов. Фотографии больных с различными нарушениями работы эндокринных желёз. Модели головного мозга, органов чувств. Схемы рефлекторных дуг безусловных рефлексов, безусловных рефлексов различных отделов мозга.

Лабораторные и практические работы

Изучение головного мозга человека (по муляжам).

Тема 2.2. ОПОРА И ДВИЖЕНИЕ (8 ч)

Скелет человека, его отделы: осевой скелет, скелет поясов конечностей. Особенности скелета человека, связанные с трудовой деятельностью и прямохождением. Состав и строение костей: трубчатые и губчатые кости. Рост костей. Возрастные изменения в строении костей. Типы соединения костей. Заболевания опорно-двигательной системы и их профилактика. Мышечная система. Строение и развитие мышц. Основные группы мышц, их функции. Работа мышц. Статическая и динамическая нагрузки. Роль нервной системы в регуляции работы мышц. Утомление мышц, роль активного отдыха в восстановлении активности мышечной ткани. Значение физической культуры и режима труда в правильном формировании опорно-двигательной системы.

Демонстрация. Скелет человека, модели отдельных костей, распилов костей. Приёмы оказания первой помощи при повреждениях (травмах) опорно-двигательной системы.

Лабораторные и практические работы

Изучение внешнего строения костей. Измерение массы и роста своего организма.

Выявление влияния статической и динамической работы на утомление мышц.

Тема 2.3. ВНУТРЕННЯЯ СРЕДА ОРГАНИЗМА (4 ч)

Понятие «внутренняя среда». Тканевая жидкость. Кровь, её состав и значение в обеспечении жизнедеятельности организма. Клеточные элементы крови: эритроциты, лейкоциты, тромбоциты. Плазма крови. Свёртывание крови. Группы крови. Лимфа. Иммунитет. Инфекционные заболевания. Предупредительные прививки. Переливание крови. Донорство. Значение работ Л. Пастера и И. И. Мечникова в области иммунитета.

Демонстрация. Схемы и таблицы, посвящённые составу крови, группам крови.

Лабораторные и практические работы

Изучение микроскопического строения крови.

Тема 2.4. ТРАНСПОРТ ВЕЩЕСТВ (5 ч)

Сердце, его строение и регуляция деятельности. Большой и малый круги кровообращения. Лимфообращение. Движение крови по сосудам. Кровяное давление. Заболевания органов кровообращения, их предупреждение.

Демонстрация. Модели сердца человека, таблицы и схемы строения клеток крови и органов кровообращения.

Лабораторные и практические работы

Определение пульса и подсчёт числа сердечных сокращений.

Тема 2.5. ДЫХАНИЕ (5 ч)

Потребность организма человека в кислороде воздуха. Органы дыхания, их строение. Дыхательные движения. Газообмен в лёгких, тканях. Перенос газов эритроцитами и плазмой крови. Регуляция дыхания. Искусственное дыхание. Голосовой аппарат.

Демонстрация. Модели гортани, лёгких. Схемы, иллюстрирующие механизм вдоха и выдоха. Приёмы искусственного дыхания.

Лабораторные и практические работы

Определение частоты дыхания.

Тема 2.6. ПИЩЕВАРЕНИЕ (5 ч)

Питательные вещества и пищевые продукты. Потребность человека в пище и питательных веществах. Витамины. Пищеварение. Строение и функции органов пищеварения. Пищеварительные железы: печень и поджелудочная железа. Этапы пищеварения. Исследования И. П. Павлова в области пищеварения.

Демонстрация. Модель торса человека, муляжи внутренних органов.

Лабораторные и практические работы

Определение норм рационального питания.

Тема 2.7. ОБМЕН ВЕЩЕСТВ И ЭНЕРГИИ (3 ч)

Общая характеристика обмена веществ и энергии. Пластический и энергетический обмен, их взаимосвязь. Витамины. Их роль в обмене веществ. Гиповитаминоз. Гипервитаминоз.

Тема 2.8. ВЫДЕЛЕНИЕ (2 ч)

Конечные продукты обмена веществ. Органы выделения. Почки, их строение и функции. Образование мочи. Роль кожи в выделении из организма продуктов обмена веществ.

Демонстрация. Модель почек.

Тема 2.9. ПОКРОВЫ ТЕЛА (3 ч)

Строение и функции кожи. Роль кожи в терморегуляции. Закаливание. Гигиенические требования к одежде, обуви. Заболевания кожи и их предупреждение.

Демонстрация. Схема строения кожных покровов человека. Производные кожи.

Тема 2.10. РАЗМНОЖЕНИЕ И РАЗВИТИЕ (3 ч)

Система органов размножения, их строение и гигиена. Оплодотворение. Внутриутробное развитие, роды. Лактация. Рост и развитие ребёнка. Планирование семьи.

Тема 2.11. ВЫСШАЯ НЕРВНАЯ ДЕЯТЕЛЬНОСТЬ (5 ч)

Рефлекс — основа нервной деятельности. Исследования И. М. Сеченова, И. П. Павлова, А. А. Ухтомского, П. К. Анохина. Виды рефлексов. Формы поведения. Особенности высшей нервной деятельности и поведения человека. Познавательные процессы. Торможение. Типы нервной системы. Речь. Мышление. Сознание. Биологические ритмы. Сон, его значение и гигиена. Гигиена умственного труда. Память. Эмоции. Особенности психики человека.

Тема 2.12. ЧЕЛОВЕК И ЕГО ЗДОРОВЬЕ (4 ч)

Соблюдение санитарно-гигиенических норм и правил здорового образа жизни. Оказание первой доврачебной помощи при кровотечениях, отравлении угарным газом, спасении утопающего, травмах, ожогах, обморожении. Укрепление здоровья: двигательная активность, закаливание. Факторы риска: стрессы, гиподинамия, переутомление. Вредные привычки, их влияние на здоровье человека. Человек и окружающая среда. Окружающая среда как источник веществ и энергии. Среда обитания. Правила поведения человека в окружающей среде.

Лабораторные и практические работы

Изучение приёмов остановки капиллярного, артериального и венозного кровотечений.

Тема 2.13. ЧЕЛОВЕК И ОКРУЖАЮЩАЯ СРЕДА (2 ч)

Природная и социальная среда. Биосоциальная сущность человека. Стресс и адаптация к нему организма человека. Биосфера — живая оболочка Земли. В. И. Вернадский — создатель учения о биосфере. Ноосфера — новое эволюционное состояние.

Демонстрация. Таблицы, слайды, иллюстрирующие влияние деятельности человека на биосферу.

ТЕМАТИЧЕСКОЕ ПЛАНИРОВАНИЕ

Содержание материала	Кол-во часов
5 класс	34
Раздел 1. Живой организм: строение и изучение	8
Раздел 2. Многообразие живых организмов	14
Раздел 3. Среда обитания живых организмов	5
Раздел 4. Человек на Земле	7
6 класс	34
Раздел 1. Строение и свойства живых организмов	9
Тема 1.1. Строение растительной и животной клеток. Клетка — живая система	3
Тема 1.2. Ткани растений и животных	2
Тема 1.3. Органы и системы органов	4
Раздел 2. Жизнедеятельность организмов	25
Тема 2.1. Питание и пищеварение	3
Тема 2.2. Дыхание	2
Тема 2.3. Передвижение веществ в организме	2
Тема 2.4. Выделение	2
Тема 2.5. Опорные системы	2
Тема 2.6. Движение	2
Тема 2.7. Регуляция процессов жизнедеятельности	3
Тема 2.8. Размножение	3
Тема 2.9. Рост и развитие	4
Тема 2.10. Организм как единое целое	2
7 класс	34
Раздел 1. От клетки до биосферы	11
Тема 1.1. Многообразие живых систем	3
Тема 1.2. Ч. Дарвин о происхождении видов	2
Тема 1.3. История развития жизни на Земле	4
Тема 1.4. Систематика живых организмов	2
Раздел 2. Царство Бактерии	4
Тема 2.1. Подцарство Настоящие бактерии	2
Тема 2.2. Многообразие бактерий	2
Раздел 3. Царство грибы	9
Тема 3.1. Строение и функции грибов	2
Тема 3.2. Многообразие и экология грибов	5
Тема 3.3. Группа Лишайники	2
Раздел 4. Царство Растения	35
Тема 4.1. Группа отделов Водоросли; строение, функции, экология	6
Тема 4.2. Отдел Моховидные	2
Тема 4.3. Споровые сосудистые растения: плауно-видные, хвощевидные, папоротниковидные	6
Тема 4.4. Семенные растения. Отдел Голосеменные	8
Тема 4.5. Покрытосеменные (цветковые) растения	10
Тема 4.6. Эволюция растений	2
Раздел 5. Растения и окружающая среда	10
Тема 5.1. Растительные сообщества. Многообразие фитоценозов	4
Тема 5.2. Растения и человек	2
Тема 5.3. Охрана растений и растительных сообществ	4

8 класс	68
Раздел 1. Царство Животные	52
Тема 1.1. Введение. Общая характеристика животных	2
Тема 1.2. Подцарство Одноклеточные животные	4
Тема 1.3. Подцарство Многоклеточные животные	2
Тема 1.4. Кишечнополостные	2
Тема 1.5. Тип Плоские черви	2
Тема 1.6. Тип Круглые черви	2
Тема 1.7. Тип Кольчатые черви	2
Тема 1.8. Тип Моллюски	2
Тема 1.9. Тип Членистоногие	7
Тема 1.10. Тип Иглокожие	1
Тема 1.11. Тип Хордовые. Подтип Бесчерепные	1
Тема 1.12. Подтип Позвоночные (Черепные). Надкласс Рыбы	4
Тема 1.13. Класс Земноводные	4
Тема 1.14. Класс Пресмыкающиеся	4
Тема 1.15. Класс Птицы	4
Тема 1.16. Класс Млекопитающие	9
Тема 1.17. Основные этапы развития животных	2
Тема 1.18. Животные и человек	2
Раздел 2. Вирусы	2
Тема 2.1. Общая характеристика и свойства вирусов	2
Раздел 3. Экосистема	10
Тема 3.1. Среда обитания. Экологические факторы	2
Тема 3.2. Экосистема	2
Тема 3.3. Биосфера — глобальная экосистема	2
Тема 3.4. Круговорот веществ в биосфере	2
Тема 3.5. Роль живых организмов в биосфере	2
9 класс	68
Раздел 1. Введение	9
Тема 1.1. Место человека в системе органического мира	2
Тема 1.2. Происхождение человека	2
Тема 1.3. Краткая история развития знаний о строении и функциях организма человека	1
Тема 1.4. Общий обзор строения и функций организма человека	4
Раздел 2. Строение и жизнедеятельность организма человека	59
Тема 2.1. Координация и регуляция	10
Тема 2.2. Опора и движение	8
Тема 2.3. Внутренняя среда организма	4
Тема 2.4. Транспорт веществ	5
Тема 2.5. Дыхание	5
Тема 2.6. Пищеварение	5
Тема 2.7. Обмен веществ и энергии	3
Тема 2.8. Выделение	2
Тема 2.9. Покровы тела	3
Тема 2.10. Размножение и развитие	3
Тема 2.11. Высшая нервная деятельность	5
Тема 2.12. Человек и его здоровье	4
Тема 2.13. Человек и окружающая среда	2
Итого	272